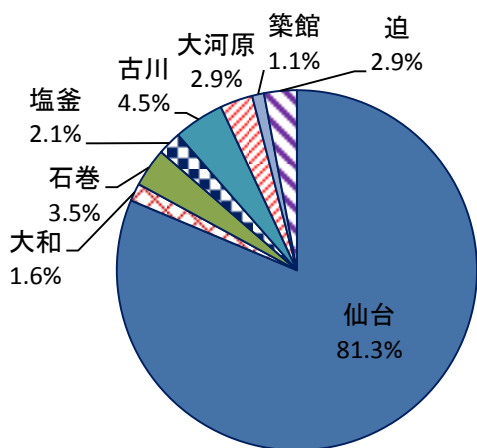


# 地域別労働者派遣事業所の状況

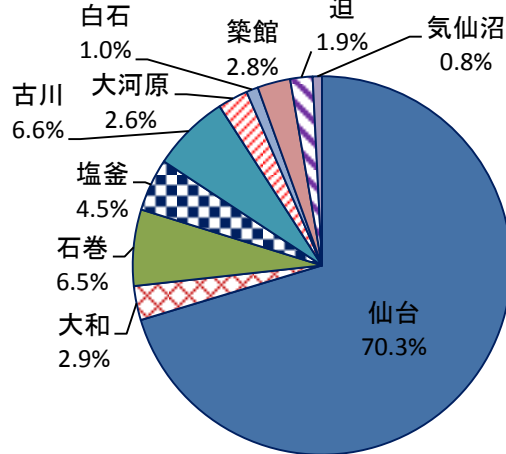
地域はハローワーク管轄別

27年度 末現在		仙台	大和	石巻	塩釜	古川	大河原	白石	築館	迫	気仙沼	計
	労働者派遣事業 (許可事業所)	305	6	13	8	17	11	0	4	11	0	375
	特定労働者 派遣事業	626	26	58	40	59	23	9	25	17	7	890
	計	931	32	71	48	76	34	9	29	28	7	1,265
	占有率	73.6%	2.5%	5.6%	3.8%	6.0%	2.7%	0.7%	2.3%	2.2%	0.6%	

## 労働者派遣事業(許可)



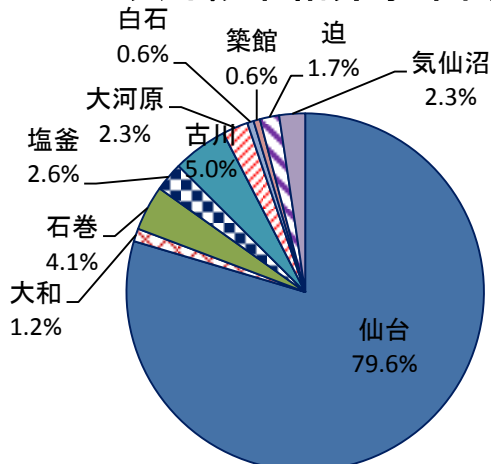
## 特定労働者派遣事業



# 地域別有料・無料職業紹介事業所の状況

27年度 末現在		仙台	大和	石巻	塩釜	古川	大河原	白石	築館	迫	気仙沼	計	
	有料	238	4	8	5	12	7	1	2	5	6	288	
	無料	民間	23	0	1	1	2	1	0	0	1	1	30
		特別法人	11	0	3	3	1	0	1	0	0	0	19
		市町村	1	0	2	0	2	0	0	0	0	1	6
	合計	273	4	14	9	17	8	2	2	6	8	343	
占有率	79.6%	1.2%	4.1%	2.6%	5.0%	2.3%	0.6%	0.6%	1.7%	2.3%			

## 地域別職業紹介事業割合



## 職業紹介事業所の種類

