



ひと、くらし、みらいのために

宮城労働局

Miyagi Labour Bureau

http://miyagi-roudoukyoku.jsite.mhlw.go.jp/

Press Release

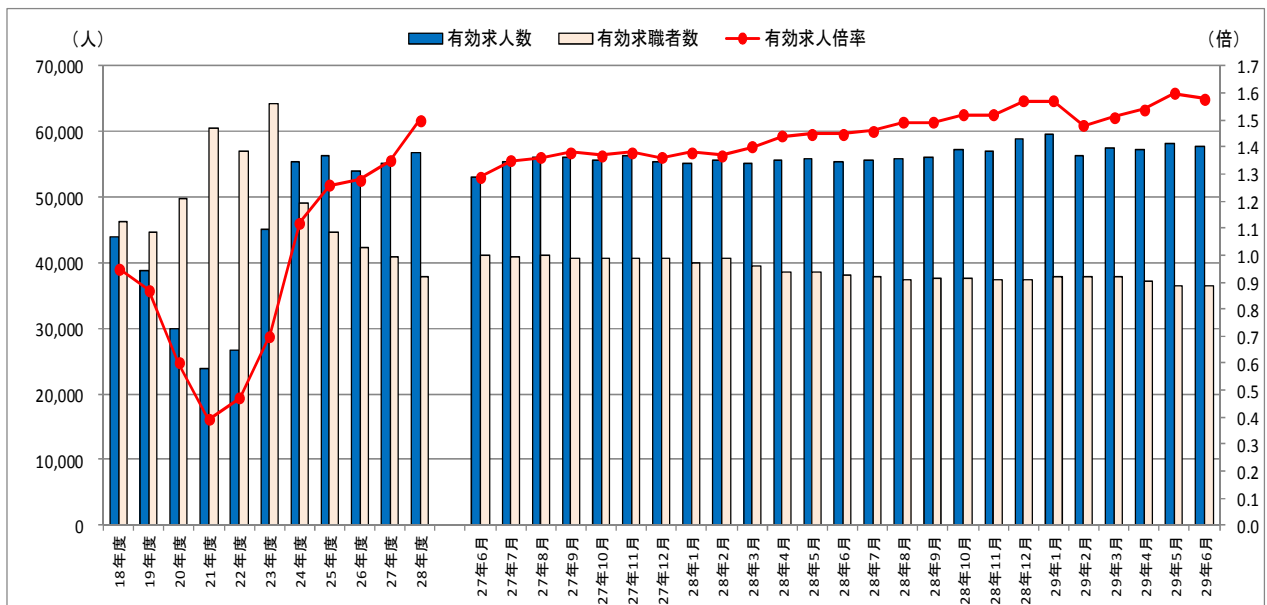
平成29年7月28日(金)
 宮城労働局職業安定部職業安定課
 職業安定課長 齋藤 久仁浩
 地方労働市場情報官 柳澤 幸治
 電話 022(299)8061

－ 宮城県的一般職業紹介状況（平成29年6月内容）について －

【概況】

- 有効求人倍率(季節調整値)は1.58倍で、前月を0.02ポイント下回った。
- 新規求人倍率(季節調整値)は2.24倍で、前月と同水準となった。

- 有効求人倍率は、前月の1.60倍を0.02ポイント下回った。季節調整値で前月比をみると、有効求人数が1.0%の減少、有効求職者数は0.2%の増加となっている。
- 新規求人倍率は、前月の2.24倍と同水準となった。季節調整値で前月比をみると、新規求人数が7.7%の増加、新規求職者数は7.8%の増加となっている。
- 新規求人数(原数値)は、21,485人で、前年同月比9.8%増、1,917人の増加となった。
 新規求人数を産業別にみると、I 卸売業、小売業(前年同月差689人増、26.9%増)、P 医療、福祉(同399人増、11.6%増)、R サービス業(同316人増、8.5%増)、M 宿泊業・飲食サービス業(同208人増、18.0%増)、L 学術研究、専門・技術サービス業(同167人増、26.1%増)、N 生活関連サービス業、娯楽業(同139人増、23.2%増)、H 運輸業・郵便業(同95人増、8.3%増)、などで増加がみられた。
 一方、G 情報通信業(同33人減、6.5%減)などで減少となった。
- 新規求職申込件数(原数値)は、9,252件で、前年同月比3.0%減、282人の減少となった。
 新規求職者(常用的フルタイム)を態様別にみると、「在職者」が前年同月比2.6%の減少となり、「離職者」は同6.0%減、「無業者」は同14.8%減といずれも減少した。
 離職者を離職状況別にみると、「事業主都合離職者」が同4.7%の減少となり、「自己都合離職者」は同5.7%減と共に減少した。



(注) 1 月別の数値は季節調整値である。なお、平成28年12月以前の数値は、平成29年1月分公表時に新季節指数により改訂されている。
 2 文中の産業分類は、平成25年10月改定の「日本標準産業分類」に基づくもの。

1 職業紹介状況総括表(全数・平成29年6月)

新規学卒関係及び一般日雇関係を除く

全 数	求職者数 (人)		求人数 (人)		5 就職件数 (件)	6 充足件数 (件)	7 有効求人倍率 (倍) (3/1×100)		8 新規求人倍率 (倍) (4/2×100)		9 就職率 (%) (5/2×100)	10 充足率 (%) (6/4×100)
	1 月間有効 求職者数	2 新規求職 申込件数	3 月間有効 求人数	4 新 規 求 人 数			原数値	季節調整値	原数値	季節調整値		
		38,917 ▲ 4.0	9,252 ▲ 3.0	56,603 4.4	21,485 9.8	3,441 ▲ 7.7	3,425 ▲ 7.6	1.45 0.11	1.58 ▲ 0.02	2.32 0.27	2.24 0.00	37.2 ▲ 1.9
常 用	38,755 ▲ 4.0	9,202 ▲ 3.1	50,849 3.5	18,981 8.2	3,146 ▲ 7.7	3,122 ▲ 7.9	1.31 0.09	- -	2.06 0.21	- -	34.2 ▲ 1.7	16.4 ▲ 2.9
フル タイム	26,359 ▲ 6.6	6,499 ▲ 5.4	35,756 6.2	13,419 9.0	2,090 ▲ 9.1	2,059 ▲ 9.9	1.36 0.17	- -	2.06 0.27	- -	32.2 ▲ 1.3	15.3 ▲ 3.3
正 社員	-	-	25,325 6.8	9,493 9.5	1,550 ▲ 8.4	1,481 ▲ 10.0	0.96 0.12	- -	- -	- -	23.8 ▲ 0.8	15.6 ▲ 3.4
パ ー ト	12,396 1.9	2,703 2.7	15,093 ▲ 2.4	5,562 6.3	1,056 ▲ 5.0	1,063 ▲ 3.8	1.22 ▲ 0.05	- -	2.06 0.07	- -	39.1 ▲ 3.1	19.1 ▲ 2.0

※各項目の下端は、対前年同月増減率、差(%、ポイント)。但し、季節調整値は対前月差。

※季節調整値は、毎年2月に季節調整替えを行い、過去の数値が変更される。

※正社員の「月間有効求職者数」及び「新規求職申込件数」は常用フルタイムの各数値と同数。

※正社員の「有効求人倍率」は正社員の月間有効求職者数を常用フルタイムの月間有効求職者数で除して算出。

2 求人数・求職数・求人倍率の推移（季節調整値）

	新規求人数		新規求職申込件数		新規求人倍率		月間有効求人数		月間有効求職者数		有効求人倍率	
		前年度・前年比		前年度・前年比		前年度・前年差		前年度・前年比		前年度・前年比		前年度・前年差
平成22年度平均	11,208	8.4	13,392	▲ 5.0	0.84	0.11	26,612	11.7	56,926	▲ 5.9	0.47	0.08
平成23年度	18,629	66.2	14,380	7.4	1.30	0.46	45,182	69.8	64,208	12.8	0.70	0.23
平成24年度	21,008	12.8	11,317	▲ 21.3	1.86	0.56	55,352	22.5	49,210	▲ 23.4	1.12	0.42
平成25年度	20,995	▲ 0.1	11,102	▲ 1.9	1.89	0.03	56,425	1.9	44,621	▲ 9.3	1.26	0.14
平成26年度	19,878	▲ 5.3	10,738	▲ 3.3	1.85	▲ 0.04	54,088	▲ 4.1	42,415	▲ 4.9	1.28	0.02
平成27年度	20,019	0.7	10,188	▲ 5.1	1.96	0.11	55,221	2.1	40,833	▲ 3.7	1.35	0.07
平成28年度	20,496	2.4	9,536	▲ 6.4	2.15	0.19	56,722	2.7	37,909	▲ 7.2	1.50	0.15

※年度平均・年平均は季節調整なし

	新規求人数		新規求職申込件数		新規求人倍率		月間有効求人数		月間有効求職者数		有効求人倍率	
		前月比		前月比		前月差		前月比		前月比		前月差
平成26年 6月	19,519	1.7	11,027	2.5	1.77	▲ 0.01	53,797	0.1	42,984	0.6	1.25	▲ 0.01
7月	18,833	▲ 3.5	10,732	▲ 2.7	1.75	▲ 0.02	53,016	▲ 1.5	42,749	▲ 0.5	1.24	▲ 0.01
8月	19,548	3.8	10,939	1.9	1.79	0.04	52,863	▲ 0.3	42,762	0.0	1.24	0.00
9月	19,176	▲ 1.9	10,697	▲ 2.2	1.79	0.00	53,069	0.4	42,783	0.0	1.24	0.00
10月	19,421	1.3	10,698	0.0	1.82	0.03	53,251	0.3	42,593	▲ 0.4	1.25	0.01
11月	21,826	12.4	10,885	1.7	2.01	0.19	55,260	3.8	42,696	0.2	1.29	0.04
12月	20,499	▲ 6.1	10,134	▲ 6.9	2.02	0.01	54,842	▲ 0.8	41,702	▲ 2.3	1.32	0.03
平成27年 1月	19,992	▲ 2.5	10,507	3.7	1.90	▲ 0.12	55,974	2.1	41,302	▲ 1.0	1.36	0.04
2月	20,288	1.5	10,730	2.1	1.89	▲ 0.01	54,520	▲ 2.6	41,399	0.2	1.32	▲ 0.04
3月	19,409	▲ 4.3	10,484	▲ 2.3	1.85	▲ 0.04	53,713	▲ 1.5	41,706	0.7	1.29	▲ 0.03
4月	19,377	▲ 0.2	10,584	1.0	1.83	▲ 0.02	53,962	0.5	41,823	0.3	1.29	0.00
5月	19,665	1.5	10,300	▲ 2.7	1.91	0.08	53,918	▲ 0.1	41,590	▲ 0.6	1.30	0.01
6月	19,421	▲ 1.2	10,143	▲ 1.5	1.91	0.00	53,164	▲ 1.4	41,125	▲ 1.1	1.29	▲ 0.01
7月	20,370	4.9	10,271	1.3	1.98	0.07	55,384	4.2	40,967	▲ 0.4	1.35	0.06
8月	19,607	▲ 3.7	10,394	1.2	1.89	▲ 0.09	56,066	1.2	41,123	0.4	1.36	0.01
9月	20,069	2.4	10,128	▲ 2.6	1.98	0.09	56,076	0.0	40,675	▲ 1.1	1.38	0.02
10月	20,735	3.3	10,362	2.3	2.00	0.02	55,644	▲ 0.8	40,618	▲ 0.1	1.37	▲ 0.01
11月	20,297	▲ 2.1	10,160	▲ 1.9	2.00	0.00	56,258	1.1	40,621	0.0	1.38	0.01
12月	19,629	▲ 3.3	10,107	▲ 0.5	1.94	▲ 0.06	55,395	▲ 1.5	40,654	0.1	1.36	▲ 0.02
平成28年 1月	21,112	7.6	9,542	▲ 5.6	2.21	0.27	55,237	▲ 0.3	40,029	▲ 1.5	1.38	0.02
2月	20,159	▲ 4.5	10,225	7.2	1.97	▲ 0.24	55,641	0.7	40,606	1.4	1.37	▲ 0.01
3月	19,431	▲ 3.6	9,637	▲ 5.8	2.02	0.05	55,280	▲ 0.6	39,542	▲ 2.6	1.40	0.03
4月	19,908	2.5	9,447	▲ 2.0	2.11	0.09	55,649	0.7	38,570	▲ 2.5	1.44	0.04
5月	20,166	1.3	9,570	1.3	2.11	0.00	55,857	0.4	38,511	▲ 0.2	1.45	0.01
6月	19,491	▲ 3.3	9,765	2.0	2.00	▲ 0.11	55,284	▲ 1.0	38,097	▲ 1.1	1.45	0.00
7月	19,919	2.2	9,668	▲ 1.0	2.06	0.06	55,616	0.6	38,003	▲ 0.2	1.46	0.01
8月	20,121	1.0	9,396	▲ 2.8	2.14	0.08	55,865	0.4	37,507	▲ 1.3	1.49	0.03
9月	19,357	▲ 3.8	9,556	1.7	2.03	▲ 0.11	56,018	0.3	37,683	0.5	1.49	0.00
10月	20,125	4.0	9,139	▲ 4.4	2.20	0.17	57,158	2.0	37,570	▲ 0.3	1.52	0.03
11月	20,645	2.6	9,014	▲ 1.4	2.29	0.09	57,098	▲ 0.1	37,501	▲ 0.2	1.52	0.00
12月	22,249	7.8	9,420	4.5	2.36	0.07	58,872	3.1	37,490	▲ 0.0	1.57	0.05
平成29年 1月	21,758	▲ 2.2	9,089	▲ 3.5	2.39	0.03	59,499	1.1	37,900	1.1	1.57	0.00
2月	19,758	▲ 9.2	9,606	5.7	2.06	▲ 0.33	56,352	▲ 5.3	37,970	0.2	1.48	▲ 0.09
3月	21,643	9.5	9,952	3.6	2.17	0.11	57,413	1.9	37,898	▲ 0.2	1.51	0.03
4月	20,211	▲ 6.6	9,252	▲ 7.0	2.18	0.01	57,207	▲ 0.4	37,115	▲ 2.1	1.54	0.03
5月	19,711	▲ 2.5	8,797	▲ 4.9	2.24	0.06	58,271	1.9	36,510	▲ 1.6	1.60	0.06
6月	21,232	7.7	9,482	7.8	2.24	0.00	57,682	▲ 1.0	36,580	0.2	1.58	▲ 0.02

※平成29年2月季節調整

3 職業紹介状況～主要指標(全数)

新規学卒関係及び一般日雇関係を除く

区分 年月	月間有効求職者数				新規求職申込件数				月間有効求職人数				新規求人数				就職件数					充足数				
	全数計	対前年 同月比	うち フルタイム	うち パート	全数計	対前年 同月比	うち フルタイム	うち パート	全数計	対前年 同月比	うち フルタイム	うち パート	全数計	対前年 同月比	うち フルタイム	うち パート	全数計	対前年 同月比	うち フルタイム	うち パート	就職率	全数計	対前年 同月比	うち フルタイム	うち パート	充足率
24年度月平均	49,210	▲23.4	36,463	12,747	11,317	▲21.3	8,484	2,833	55,352	22.5	38,460	16,893	21,008	12.8	14,509	6,499	4,524	▲2.2	3,148	1,376	40.0	4,530	▲1.2	3,159	1,371	21.6
25年度月平均	44,621	▲9.3	32,859	11,762	11,102	▲1.9	8,292	2,811	56,425	1.9	38,326	18,099	20,995	▲0.1	14,220	6,775	4,144	▲8.4	2,855	1,289	37.3	4,179	▲7.7	2,887	1,293	19.9
26年度月平均	42,415	▲4.9	30,679	11,737	10,738	▲3.3	7,902	2,836	54,088	▲4.1	36,470	17,618	19,878	▲5.3	13,274	6,604	3,898	▲5.9	2,648	1,250	36.3	3,925	▲6.1	2,658	1,267	19.7
27年度月平均	40,833	▲3.7	29,142	11,692	10,188	▲5.1	7,421	2,767	55,221	2.1	36,884	18,336	20,019	0.7	13,273	6,746	3,598	▲7.7	2,400	1,198	35.3	3,608	▲8.1	2,411	1,197	18.0
28年度月平均	37,909	▲7.2	26,668	11,241	9,536	▲6.4	6,888	2,648	56,722	2.7	38,083	18,639	20,496	2.4	13,665	6,830	3,345	▲7.0	2,210	1,134	35.1	3,359	▲6.9	2,222	1,136	16.4
27年 6月	43,751	▲3.9	30,841	12,910	10,291	▲2.6	7,493	2,798	52,485	▲0.0	35,784	16,701	20,020	6.1	13,577	6,443	3,971	▲2.5	2,613	1,358	38.6	3,952	▲2.9	2,614	1,338	19.7
7月	41,826	▲4.5	29,694	12,132	9,604	▲4.9	7,097	2,507	54,853	4.0	37,284	17,569	21,897	8.4	14,810	7,087	3,679	▲7.3	2,517	1,162	38.3	3,683	▲9.2	2,531	1,152	16.8
8月	40,659	▲3.7	29,072	11,587	9,288	▲2.0	6,893	2,395	55,001	5.5	36,948	18,053	18,472	1.1	12,050	6,422	2,968	▲10.5	2,032	936	32.0	3,030	▲10.1	2,069	961	16.4
9月	40,207	▲5.7	28,709	11,498	9,600	▲12.3	6,980	2,620	55,899	2.6	37,418	18,481	19,907	▲2.7	13,440	6,467	3,436	▲17.6	2,322	1,114	35.8	3,473	▲16.9	2,355	1,118	17.4
10月	40,448	▲5.1	28,846	11,602	10,341	▲5.3	7,534	2,807	56,972	2.7	38,026	18,946	22,607	5.6	15,085	7,522	3,584	▲11.0	2,427	1,157	34.7	3,586	▲11.1	2,430	1,156	15.9
11月	38,788	▲4.2	27,580	11,208	8,549	▲0.3	6,263	2,286	55,967	2.3	37,317	18,650	18,104	▲2.2	11,845	6,259	3,269	▲4.8	2,151	1,118	38.2	3,332	▲4.1	2,180	1,152	18.4
12月	36,376	▲2.1	26,023	10,353	7,630	0.5	5,737	1,893	53,005	1.7	35,629	17,376	16,514	▲4.0	11,433	5,081	2,972	▲8.0	1,965	1,007	39.0	2,955	▲7.6	1,945	1,010	17.9
28年 1月	36,579	▲3.2	26,432	10,147	10,180	▲8.5	7,625	2,555	53,953	▲0.1	36,180	17,773	23,192	3.6	14,989	8,203	2,579	▲16.3	1,780	799	25.3	2,580	▲14.7	1,785	795	11.1
2月	39,224	▲1.6	28,191	11,033	11,343	0.5	8,207	3,136	58,643	3.2	38,474	20,169	22,493	0.5	14,227	8,266	3,454	0.7	2,404	1,050	30.5	3,455	▲1.0	2,402	1,053	15.4
3月	41,194	▲4.7	29,528	11,666	10,870	▲9.8	7,998	2,872	60,185	3.2	38,930	21,255	20,285	▲0.3	13,066	7,219	5,133	6.6	3,277	1,856	47.2	5,159	3.6	3,301	1,858	25.4
4月	42,143	▲8.3	29,755	12,388	12,475	▲12.3	8,669	3,806	55,876	2.1	36,618	19,258	19,771	2.2	13,083	6,688	3,688	▲17.9	2,394	1,294	29.6	3,642	▲19.3	2,388	1,254	18.4
5月	41,812	▲7.0	29,323	12,489	10,475	1.3	7,318	3,157	53,557	5.1	35,430	18,127	18,670	7.3	12,343	6,327	3,546	▲2.6	2,286	1,260	33.9	3,546	▲1.0	2,278	1,268	19.0
6月	40,523	▲7.4	28,301	12,222	9,534	▲7.4	6,887	2,647	54,208	3.3	36,464	17,744	19,568	▲2.3	13,474	6,094	3,727	▲6.1	2,439	1,288	39.1	3,706	▲6.2	2,433	1,273	18.9
7月	38,419	▲8.1	27,017	11,402	8,530	▲11.2	6,314	2,216	53,645	▲2.2	36,562	17,083	19,828	▲9.4	13,608	6,220	3,271	▲11.1	2,233	1,038	38.3	3,301	▲10.4	2,263	1,038	16.6
8月	37,085	▲8.8	26,216	10,869	8,611	▲7.3	6,317	2,294	54,859	▲0.3	37,539	17,320	19,834	7.4	13,337	6,497	2,930	▲1.3	2,025	905	34.0	2,991	▲1.3	2,059	932	15.1
9月	37,285	▲7.3	26,185	11,100	9,469	▲1.4	6,766	2,703	56,604	1.3	38,386	18,218	20,456	2.8	13,720	6,736	3,341	▲2.8	2,232	1,109	35.3	3,357	▲3.3	2,228	1,129	16.4
10月	37,160	▲8.1	26,050	11,110	9,031	▲12.7	6,572	2,459	57,187	0.4	38,857	18,330	20,830	▲7.9	14,238	6,592	3,293	▲8.1	2,185	1,108	36.5	3,235	▲9.8	2,153	1,082	15.5
11月	35,985	▲7.2	25,230	10,755	8,082	▲5.5	5,907	2,175	57,301	2.4	38,491	18,810	20,157	11.3	13,096	7,061	3,051	▲6.7	2,056	995	37.8	3,031	▲9.0	2,019	1,012	15.0
12月	33,602	▲7.6	23,633	9,969	7,024	▲7.9	5,205	1,819	56,082	5.8	37,635	18,447	19,025	15.2	12,703	6,322	2,739	▲7.8	1,816	923	39.0	2,761	▲6.6	1,860	901	14.5
29年 1月	34,701	▲5.1	24,612	10,089	9,888	▲2.9	7,325	2,563	58,333	8.1	39,089	19,244	23,257	0.3	15,529	7,728	2,585	0.2	1,739	846	26.1	2,639	2.3	1,765	874	11.3
2月	36,770	▲6.3	25,938	10,832	10,185	▲10.2	7,290	2,895	60,381	3.0	40,316	20,065	21,769	▲3.2	14,048	7,721	3,308	▲4.2	2,255	1,053	32.5	3,316	▲4.0	2,264	1,052	15.2
3月	39,422	▲4.3	27,757	11,665	11,127	2.4	8,091	3,036	62,632	4.1	41,613	21,019	22,781	12.3	14,804	7,977	4,657	▲9.3	2,864	1,793	41.9	4,777	▲7.4	2,955	1,822	21.0
4月	40,340	▲4.3	27,947	12,393	11,659	▲6.5	7,903	3,756	57,693	3.3	38,591	19,102	19,324	▲2.3	13,057	6,267	3,591	▲2.6	2,221	1,370	30.8	3,598	▲1.2	2,236	1,362	18.6
5月	39,924	▲4.5	27,263	12,661	10,162	▲3.0	6,935	3,227	56,698	5.9	38,476	18,222	19,557	4.8	13,269	6,288	3,405	▲4.0	2,128	1,277	33.5	3,443	▲2.9	2,180	1,263	17.6
6月	38,917	▲4.0	26,462	12,455	9,252	▲3.0	6,531	2,721	56,603	4.4	38,856	17,747	21,485	9.8	14,649	6,836	3,441	▲7.7	2,194	1,247	37.2	3,425	▲7.6	2,177	1,248	15.9

注 1. 就職率＝就職件数/新規求職申込件数 充足率＝充足数/新規求人数

2. 表中の各数値は原数値

4 主な産業別新規求人数

<宮城局計>

産業別 年月	計	製造業のうち主なもの															G 情報通信業		H 運輸業・郵便業		I 卸売業・小売業		J 金融業・保険業 K 不動産業・ 物品賃貸業		L 学術研究、専門・ 技術サービス業		M 宿泊業・ 飲食サービス業		N 生活関連サービ ス業、娯楽業		P 医療、福祉		R サービス業		S.T公務・その他			
		対前年 同月比	対前年 同月比	対前年 同月比	09~10 食料品 ・飲料	対前年 同月比	11 繊維	対前年 同月比	25~27 はん用・生産 用・業務用 機械	対前年 同月比	29 電気 機械	対前年 同月比	28.30 ハードウェア 製造関係	対前年 同月比	31 輸送用機械 器具	対前年 同月比	対前年 同月比	対前年 同月比	対前年 同月比	対前年 同月比	対前年 同月比	対前年 同月比	対前年 同月比	対前年 同月比	対前年 同月比	対前年 同月比	対前年 同月比	対前年 同月比	対前年 同月比	対前年 同月比	対前年 同月比							
24年度月平均	21,008	12.8	2,646	10.5	1,606	5.9	736	11.6	89	▲2.5	115	48.6	56	2.0	172	▲15.9	57	▲27.8	446	20.2	1,203	0.7	2,782	23.4	438	7.7	934	9.3	1,601	19.8	843	11.5	3,057	17.6	4,188	17.6	604	▲32.1
25年度月平均	20,995	▲0.1	2,395	▲9.5	1,689	5.2	796	8.1	90	1.3	107	▲7.0	56	0.9	201	17.3	59	4.1	422	▲5.4	1,185	▲1.5	2,760	▲0.8	458	4.7	750	▲19.8	1,644	2.7	746	▲11.5	3,350	9.6	4,329	3.4	641	6.1
26年度月平均	19,878	▲5.3	2,305	▲3.8	1,627	▲3.7	733	▲7.9	81	▲10.0	90	▲15.5	61	8.6	213	6.0	79	33.1	461	9.1	1,118	▲5.7	2,876	4.2	441	▲3.9	652	▲13.1	1,393	▲15.3	729	▲2.4	3,646	8.8	3,509	▲18.9	549	▲14.5
27年度月平均	20,019	0.7	2,265	▲1.7	1,620	▲0.4	725	▲1.1	78	▲4.3	100	10.2	52	▲15.0	202	▲5.5	92	17.0	455	▲1.1	1,158	3.6	2,964	3.1	446	1.3	650	▲0.2	1,346	▲3.4	757	3.9	3,753	3.0	3,463	▲1.3	560	2.1
28年度月平均	20,496	2.4	2,430	7.3	1,781	9.9	774	6.7	80	3.0	119	19.6	80	54.8	222	10.3	97	4.6	487	7.0	1,138	▲1.8	2,939	▲0.8	438	▲1.9	692	6.4	1,266	▲5.9	657	▲13.3	3,844	2.4	3,694	6.7	518	▲7.6
27年6月	20,020	6.1	2,519	13.2	1,928	▲0.3	875	▲14.4	102	▲25.5	112	15.5	59	20.4	305	63.1	102	78.9	478	6.0	1,124	21.9	3,115	17.6	474	12.1	604	▲0.2	1,221	10.4	599	3.8	3,329	▲2.2	3,861	2.6	241	▲10.1
7月	21,897	8.4	2,584	3.2	1,732	22.3	724	30.9	71	14.5	114	44.3	55	▲12.7	262	14.9	105	15.4	419	▲17.7	1,153	▲7.2	3,271	6.8	481	4.8	706	29.1	1,442	▲1.8	804	24.5	4,192	16.8	4,128	5.3	370	76.2
8月	18,472	1.1	2,040	▲1.7	1,332	▲7.5	546	▲12.9	47	▲36.5	81	▲8.0	28	▲56.3	174	19.2	64	16.4	346	0.0	1,129	7.7	2,853	12.6	387	6.6	635	▲11.1	1,398	▲8.8	826	7.6	3,615	1.5	2,932	▲0.4	423	0.2
9月	19,907	▲2.7	2,425	▲8.4	1,929	▲12.1	870	▲21.8	130	▲16.7	100	3.1	47	▲7.8	234	▲13.3	119	63.0	677	68.8	1,036	▲6.9	3,100	17.2	462	5.7	686	5.1	1,140	▲22.8	614	1.3	3,248	▲14.3	3,701	5.3	332	▲17.6
10月	22,607	5.6	2,430	▲4.9	2,036	13.3	1,018	29.4	76	43.4	140	38.6	72	▲6.5	221	▲17.8	112	14.3	473	▲1.7	1,421	13.8	3,260	0.8	516	5.5	741	15.4	1,798	9.0	797	38.9	4,186	4.1	4,017	6.7	372	25.3
11月	18,104	▲2.2	2,028	▲6.2	1,325	▲0.8	599	10.1	43	▲23.2	71	▲6.6	34	▲32.0	171	▲27.8	100	25.0	290	▲31.3	1,034	2.7	2,533	▲14.8	388	9.6	717	7.7	1,237	▲5.4	837	▲8.6	3,485	8.1	2,865	▲5.6	644	37.0
12月	16,514	▲4.0	1,972	1.2	1,369	▲14.7	508	▲32.9	83	7.8	80	▲4.8	39	▲2.5	169	▲33.5	102	34.2	566	▲5.0	870	20.7	2,397	10.8	388	0.8	546	▲12.2	847	▲9.7	441	▲18.2	3,291	▲5.0	2,832	▲4.6	499	▲40.3
28年1月	23,192	3.6	2,248	▲13.9	1,864	8.4	874	32.2	101	21.7	127	16.5	77	▲19.8	189	▲37.0	94	19.0	565	20.0	1,350	▲1.9	3,634	24.9	491	▲10.7	760	▲2.6	1,569	17.5	783	17.7	4,769	3.4	3,546	▲9.0	984	16.2
2月	22,493	4.0	2,285	10.4	1,379	5.2	625	18.1	38	▲15.6	98	24.1	46	▲8.0	177	15.7	74	▲14.0	397	▲14.8	1,258	0.2	3,418	1.3	407	▲17.4	675	▲11.8	1,466	▲0.1	1,169	8.3	4,063	10.4	3,851	6.8	1,508	11.0
3月	20,285	▲0.3	2,283	▲6.9	1,831	▲0.2	868	0.3	130	52.9	104	0.0	54	▲5.3	181	▲9.5	75	▲40.5	515	▲8.7	1,224	33.5	2,842	▲1.8	564	25.3	571	▲11.5	1,327	▲0.5	748	▲13.1	3,513	▲3.8	3,366	▲2.6	720	5.3
4月	19,771	2.2	2,315	▲6.2	1,774	22.0	818	39.8	86	43.3	133	44.6	68	25.9	202	▲10.6	76	▲15.6	526	46.9	1,177	4.1	3,205	24.4	430	▲9.1	625	1.0	1,109	▲14.2	570	▲5.9	3,676	▲9.3	3,548	0.8	239	▲8.1
5月	18,670	7.3	2,144	13.0	1,419	12.4	654	7.6	46	▲8.0	102	34.2	56	▲1.8	162	47.3	89	23.6	495	29.9	1,029	▲12.0	2,676	4.3	330	2.5	636	17.1	1,723	22.1	714	▲17.0	3,429	4.1	3,320	13.2	276	▲25.6
6月	19,568	▲2.3	2,698	7.1	1,791	▲7.1	808	▲7.7	103	1.0	110	▲1.8	61	3.4	197	▲35.4	86	▲15.7	506	5.9	1,139	1.3	2,563	▲17.7	432	▲8.9	641	6.1	1,153	▲5.6	600	0.2	3,438	3.3	3,719	▲3.7	261	8.3
7月	19,828	▲9.4	2,363	▲8.6	1,775	2.5	763	5.4	90	26.8	116	1.8	61	10.9	262	0.0	110	4.8	454	8.4	1,082	▲6.2	2,896	▲11.5	404	▲16.0	560	▲20.7	1,321	▲8.4	598	▲25.6	3,607	▲14.0	3,946	▲4.4	208	▲43.8
8月	19,834	7.4	2,374	16.4	1,679	26.1	741	35.7	37	▲21.3	101	24.7	56	100.0	217	24.7	127	98.4	432	24.9	1,067	▲5.5	2,841	▲0.4	449	16.0	609	▲4.1	1,344	▲3.9	637	▲22.9	3,980	10.1	3,484	18.8	368	▲13.0
9月	20,456	2.8	2,603	7.3	1,950	1.1	829	▲4.7	114	▲12.3	125	25.0	120	155.3	233	▲0.4	76	▲36.1	430	▲36.5	1,110	7.1	3,297	6.4	430	▲6.9	615	▲10.3	1,180	3.5	776	26.4	3,501	7.8	3,567	▲3.6	283	▲14.8
10月	20,830	▲7.9	2,504	3.0	1,807	▲11.2	849	▲16.6	101	32.9	135	▲3.6	51	▲29.2	171	▲22.6	105	▲6.3	457	▲3.4	1,154	▲18.8	3,004	▲7.9	444	▲14.0	597	▲19.4	1,377	▲23.4	544	▲31.7	3,938	▲5.9	4,123	2.6	253	▲32.0
11月	20,157	11.3	2,492	22.9	1,870	41.1	864	44.2	60	39.5	78	9.9	93	173.5	315	84.2	136	36.0	448	54.5	1,084	4.8	2,530	▲0.1	393	1.3	728	1.5	1,307	5.7	674	▲19.5	3,981	14.2	3,396	18.5	781	21.3
12月	19,025	15.2	2,180	10.5	1,846	34.8	696	37.0	83	0.0	143	78.8	147	276.9	269	59.2	65	▲36.3	394	▲30.4	1,029	18.3	2,879	20.1	381	▲1.8	698	27.8	737	▲13.0	620	40.6	3,937	19.6	3,108	9.7	600	20.2
29年1月	23,257	0.3	2,334	3.8	1,905	2.2	835	▲4.5	60	▲40.6	146	15.0	35	▲54.5	231	22.2	108	14.9	652	15.4	1,341	▲0.7	3,021	▲16.9	463	▲5.7	886	16.6	1,612	2.7	588	▲24.9	4,508	▲5.5	4,353	22.8	915	▲7.0
2月	21,769	▲3.2	2,385	4.4	1,648	19.5	628	0.5	102	168.4	83	▲15.3	71	54.3	182	2.8	112	51.4	496	24.9	1,147	▲8.8	2,858	▲16.4	528	29.7	889	31.7	1,153	▲21.4	730	▲37.6	4,094	0.8	3,790	▲1.6	1,308	▲13.3
3月	22,781	12.3	2,766	21.2	1,908	4.2	800	▲7.8	77	▲40.8	157	51.0	144	166.7	226	24.9	70	▲6.7	556	8.0	1,296	5.9	3,496	23.0	569	0.9	820	43.6	1,178	▲11.2	829	10.8	4,044	15.1	3,979	18.2	721	0.1
4月	19,324	▲2.3	2,138	▲7.6	1,675	▲5.6	712	▲13.0	60	▲30.2	159	19.5	76	11.8	163	▲19.3	61	▲19.7	351	▲33.3	1,088	▲7.6	2,693	▲16.0	459	6.7	844	35.0	1,036	▲6.6	656	15.1	3,606	▲1.9	4,002	12.8	238	▲0.4
5月	19,557	4.8	2,251	5.0	1,737	22.4	694	6.1	77	67.4	82	▲19.6	75	33.9	260	60.5	102	14.6	485	▲2.0	955	▲7.2	2,555	▲4.5	471	42.7	822	29.2	1,255	▲27.2	675	▲5.5	4,204	22.6	3,405	2.6	293	6.2
6月	21,485	9.8	2,678	▲0.7	1,863	4.0	731	▲9.5	95	▲7.8	113	2.7	145	137.7	318	61.4	77	▲10.5	473	▲6.5	1,234	8.3	3,252															

5 新規常用的フルタイム求職者の態様別状況

	常用計		在職者		離職者		うち事業主都合		うち自己都合		無業者	
		前年同月比		前年同月比		前年同月比		前年同月比		前年同月比		前年同月比
24年度月平均	8,390	▲ 23.0	2,360	9.7	5,048	▲ 27.7	1,776	▲ 51.1	2,993	0.7	982	▲ 44.3
25年度月平均	8,204	▲ 2.2	2,545	7.8	4,875	▲ 3.4	1,568	▲ 11.7	3,084	3.0	784	▲ 20.1
26年度月平均	7,829	▲ 4.6	2,672	5.0	4,567	▲ 6.3	1,340	▲ 14.6	3,033	▲ 1.7	590	▲ 24.8
27年度月平均	7,339	▲ 6.3	2,619	▲ 2.0	4,215	▲ 7.7	1,223	▲ 8.8	2,819	▲ 7.0	505	▲ 14.4
28年度月平均	6,826	▲ 7.0	2,470	▲ 5.7	3,875	▲ 8.1	1,117	▲ 8.7	2,616	▲ 7.2	482	▲ 4.7
27年 6月	7,453	▲ 3.6	2,626	4.3	4,359	▲ 5.1	1,219	▲ 7.2	2,997	▲ 3.6	468	▲ 24.9
7月	7,054	▲ 7.1	2,424	1.0	4,188	▲ 9.8	1,192	▲ 6.5	2,815	▲ 11.6	442	▲ 19.3
8月	6,859	▲ 2.7	2,530	7.5	3,845	▲ 8.1	970	▲ 15.4	2,742	▲ 4.6	484	▲ 5.3
9月	6,949	▲ 12.1	2,448	▲ 8.1	4,052	▲ 13.3	1,033	▲ 11.7	2,862	▲ 13.7	449	▲ 20.4
10月	7,459	▲ 6.6	2,538	▲ 2.8	4,434	▲ 8.3	1,282	▲ 9.9	2,982	▲ 7.5	487	▲ 10.0
11月	6,244	▲ 1.3	2,252	3.0	3,563	▲ 3.3	955	▲ 4.5	2,459	▲ 2.3	429	▲ 5.3
12月	5,527	▲ 1.8	2,085	1.0	3,046	▲ 5.6	868	▲ 3.4	2,078	▲ 4.2	396	16.5
28年 1月	7,338	▲ 10.2	3,038	▲ 5.3	3,862	▲ 13.3	1,098	▲ 12.0	2,612	▲ 13.7	438	▲ 13.3
2月	8,132	▲ 2.0	3,506	▲ 5.8	4,104	2.0	1,062	▲ 4.5	2,876	5.5	522	▲ 5.4
3月	7,968	▲ 9.3	3,166	▲ 9.7	4,053	▲ 8.7	1,078	▲ 12.1	2,803	▲ 8.1	749	▲ 10.3
4月	8,623	▲ 13.0	2,209	▲ 12.0	5,762	▲ 13.9	2,274	▲ 11.2	3,215	▲ 14.0	652	▲ 7.3
5月	7,270	1.3	2,322	0.8	4,497	2.7	1,397	3.4	2,932	2.4	451	▲ 9.3
6月	6,869	▲ 7.8	2,398	▲ 8.7	4,010	▲ 8.0	1,144	▲ 6.2	2,720	▲ 9.2	461	▲ 1.5
7月	6,280	▲ 11.0	2,150	▲ 11.3	3,695	▲ 11.8	1,046	▲ 12.2	2,502	▲ 11.1	435	▲ 1.6
8月	6,287	▲ 8.3	2,346	▲ 7.3	3,517	▲ 8.5	830	▲ 14.4	2,567	▲ 6.4	424	▲ 12.4
9月	6,732	▲ 3.1	2,501	2.2	3,813	▲ 5.9	907	▲ 12.2	2,793	▲ 2.4	418	▲ 6.9
10月	6,510	▲ 12.7	2,226	▲ 12.3	3,841	▲ 13.4	1,076	▲ 16.1	2,619	▲ 12.2	443	▲ 9.0
11月	5,883	▲ 5.8	2,190	▲ 2.8	3,353	▲ 5.9	863	▲ 9.6	2,385	▲ 3.0	340	▲ 20.7
12月	5,068	▲ 8.3	1,914	▲ 8.2	2,828	▲ 7.2	821	▲ 5.4	1,917	▲ 7.7	326	▲ 17.7
29年 1月	7,162	▲ 2.4	3,007	▲ 1.0	3,739	▲ 3.2	1,022	▲ 6.9	2,573	▲ 1.5	416	▲ 5.0
2月	7,164	▲ 11.9	3,242	▲ 7.5	3,494	▲ 14.9	864	▲ 18.6	2,498	▲ 13.1	428	▲ 18.0
3月	8,067	1.2	3,135	▲ 1.0	3,947	▲ 2.6	1,154	7.1	2,670	▲ 4.7	985	31.5
4月	7,866	▲ 8.8	2,219	0.5	5,166	▲ 10.3	1,869	▲ 17.8	3,056	▲ 4.9	481	▲ 26.2
5月	6,887	▲ 5.3	2,269	▲ 2.3	4,229	▲ 6.0	1,205	▲ 13.7	2,870	▲ 2.1	389	▲ 13.7
6月	6,499	▲ 5.4	2,335	▲ 2.6	3,771	▲ 6.0	1,090	▲ 4.7	2,565	▲ 5.7	393	▲ 14.8

* 事業主都合には雇用期間満了等も含む。

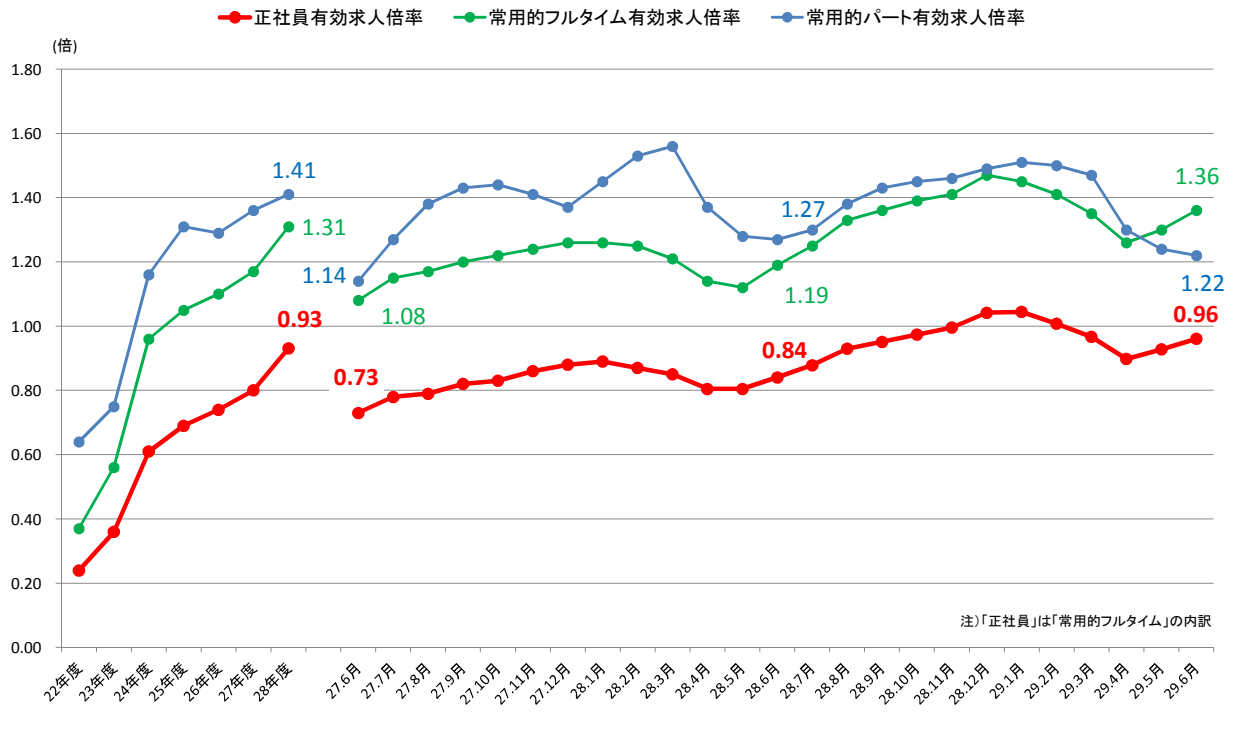
6 正社員の職業紹介状況

新規学卒関係及び一般日雇関係を除く

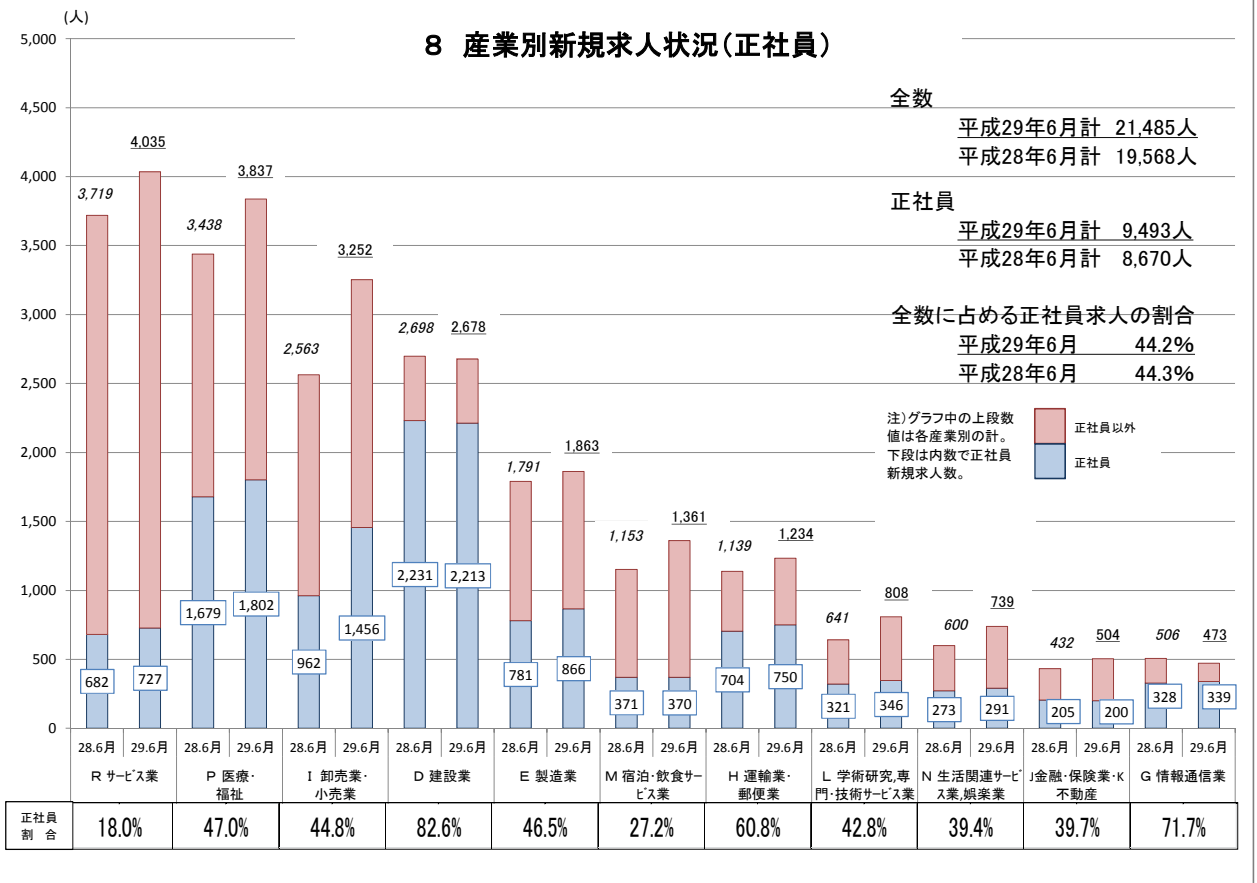
	月間有効求職者数			新規求職申込件数			月間有効求人数			新規求人数			就職件数			充足数			有効求人倍率		就職率		充足率	
	全数	常用フルタイム	対前年同月比	全数	常用フルタイム	対前年同月比	全数	正社員	対前年同月比	全数	正社員	対前年同月比	全数	正社員	対前年同月比	全数	正社員	対前年同月比	全数 (原数値)	正社員 (原数値)	全数	正社員	全数	正社員
24年度月平均	49,210	36,239	▲ 25.8	11,317	8,390	▲ 23.0	55,352	22,225	27.4	21,008	8,224	19.6	4,524	1,893	2.8	4,530	1,856	4.3	1.12	0.61	40.0	22.6	21.6	22.6
25年度月平均	44,621	32,642	▲ 9.9	11,102	8,204	▲ 2.2	56,425	22,627	1.8	20,995	8,145	▲ 1.0	4,144	1,741	▲ 8.0	4,179	1,709	▲ 7.9	1.26	0.69	37.3	21.2	19.9	21.0
26年度月平均	42,415	30,500	▲ 6.6	10,738	7,829	▲ 4.6	54,088	22,653	0.1	19,878	8,126	▲ 0.2	3,898	1,689	▲ 3.0	3,925	1,660	▲ 2.9	1.28	0.74	36.3	21.6	19.7	20.4
27年度月平均	40,833	28,941	▲ 5.1	10,188	7,339	▲ 6.3	55,221	23,293	2.8	20,019	8,268	1.7	3,598	1,583	▲ 6.3	3,608	1,562	▲ 5.9	1.35	0.80	35.3	21.6	18.0	18.9
28年度月平均	37,909	26,522	▲ 8.4	9,536	6,826	▲ 7.0	56,722	24,689	6.0	20,496	8,748	5.8	3,345	1,512	▲ 4.5	3,359	1,493	▲ 4.4	1.50	0.93	35.1	22.1	16.4	17.1
27年 6月	43,751	30,683	▲ 5.2	10,291	7,453	▲ 3.6	52,485	22,545	0.6	20,020	8,421	7.0	3,971	1,787	0.7	3,952	1,768	4.2	1.20	0.73	38.6	24.0	19.7	21.0
7月	41,826	29,566	▲ 5.7	9,604	7,054	▲ 7.1	54,853	23,200	3.8	21,897	8,924	8.3	3,679	1,662	▲ 0.6	3,683	1,637	▲ 0.5	1.31	0.78	38.3	23.6	16.8	18.3
8月	40,659	28,954	▲ 5.2	9,288	6,859	▲ 2.7	55,001	22,986	3.9	18,472	7,552	0.1	2,968	1,313	▲ 15.6	3,030	1,308	▲ 13.5	1.35	0.79	32.0	19.1	16.4	17.3
9月	40,207	28,607	▲ 6.8	9,600	6,949	▲ 12.1	55,899	23,412	1.6	19,907	8,384	▲ 2.7	3,436	1,530	▲ 15.2	3,473	1,512	▲ 13.5	1.39	0.82	35.8	22.0	17.4	18.0
10月	40,448	28,710	▲ 6.0	10,341	7,459	▲ 6.6	56,972	23,921	2.0	22,607	9,263	6.5	3,584	1,630	▲ 6.2	3,586	1,601	▲ 7.9	1.41	0.83	34.7	21.9	15.9	17.3
11月	38,788	27,466	▲ 5.3	8,549	6,244	▲ 1.3	55,967	23,484	3.2	18,104	7,519	2.7	3,269	1,476	▲ 7.5	3,332	1,470	▲ 7.5	1.44	0.86	38.2	23.6	18.4	19.6
12月	36,376	25,741	▲ 3.6	7,630	5,527	▲ 1.8	53,005	22,726	6.1	16,514	7,324	4.2	2,972	1,303	▲ 10.3	2,955	1,265	▲ 8.5	1.46	0.88	39.0	23.6	17.9	17.3
28年 1月	36,579	25,913	▲ 4.6	10,180	7,338	▲ 10.2	53,953	23,075	2.4	23,192	9,297	2.0	2,579	1,238	▲ 11.9	2,580	1,217	▲ 10.6	1.47	0.89	25.3	16.9	11.1	13.1
2月	39,224	27,809	▲ 3.4	11,343	8,132	▲ 2.0	58,643	24,283	3.8	22,493	8,628	2.7	3,454	1,619	▲ 0.1	3,455	1,587	▲ 1.8	1.50	0.87	30.5	19.9	15.4	18.4
3月	41,194	29,404	▲ 6.0	10,870	7,968	▲ 9.3	60,185	24,956	4.5	20,285	8,490	3.5	5,133	1,958	6.9	5,159	1,947	2.4	1.46	0.85	47.2	24.6	25.4	22.9
4月	42,143	29,655	▲ 9.5	12,475	8,623	▲ 13.0	55,876	23,865	3.5	19,771	8,457	5.0	3,688	1,596	▲ 15.6	3,642	1,591	▲ 15.5	1.33	0.80	29.6	18.5	18.4	18.8
5月	41,812	29,202	▲ 7.8	10,475	7,270	1.3	53,557	23,337	6.7	18,670	7,984	8.4	3,546	1,556	▲ 2.2	3,546	1,531	▲ 1.0	1.28	0.80	33.9	21.4	19.0	19.2
6月	40,523	28,208	▲ 11.0	9,534	6,869	▲ 7.8	54,208	23,713	5.2	19,568	8,670	3.0	3,727	1,693	▲ 5.3	3,706	1,645	▲ 7.0	1.34	0.84	39.1	24.6	18.9	19.0
7月	38,419	26,941	▲ 8.9	8,530	6,280	▲ 11.0	53,645	23,670	2.0	19,828	8,617	▲ 3.4	3,271	1,572	▲ 5.4	3,301	1,557	▲ 4.9	1.40	0.88	38.3	25.0	16.6	18.1
8月	37,085	26,127	▲ 9.8	8,611	6,287	▲ 8.3	54,859	24,297	5.7	19,834	8,589	13.7	2,930	1,379	5.0	2,991	1,379	5.4	1.48	0.93	34.0	21.9	15.1	16.1
9月	37,285	26,095	▲ 8.8	9,469	6,732	▲ 3.1	56,604	24,817	6.0	20,456	8,839	5.4	3,341	1,455	▲ 4.9	3,357	1,409	▲ 6.8	1.52	0.95	35.3	21.6	16.4	15.9
10月	37,160	25,938	▲ 9.7	9,031	6,510	▲ 12.7	57,187	25,250	5.6	20,830	9,138	▲ 1.3	3,293	1,540	▲ 5.5	3,235	1,465	▲ 8.5	1.54	0.97	36.5	23.7	15.5	16.0
11月	35,985	25,116	▲ 8.6	8,082	5,883	▲ 5.8	57,301	25,004	6.5	20,157	8,437	12.2	3,051	1,436	▲ 2.7	3,031	1,390	▲ 5.4	1.59	1.00	37.8	24.4	15.0	16.5
12月	33,602	23,435	▲ 9.0	7,024	5,068	▲ 8.3	56,082	24,420	7.5	19,025	8,145	11.2	2,739	1,273	▲ 2.3	2,761	1,275	0.8	1.67	1.04	39.0	25.1	14.5	15.7
29年 1月	34,701	24,349	▲ 6.0	9,888	7,162	▲ 2.4	58,333	25,423	10.2	23,257	9,974	7.3	2,585	1,265	2.2	2,639	1,269	4.3	1.68	1.04	26.1	17.7	11.3	12.7
2月	36,770	25,629	▲ 7.8	10,185	7,164	▲ 11.9	60,381	25,819	6.3	21,769	8,801	2.0	3,308	1,555	▲ 4.0	3,316	1,541	▲ 2.9	1.64	1.01	32.5	21.7	15.2	17.5
3月	39,422	27,573	▲ 6.2	11,127	8,067	1.2	62,632	26,657	6.8	22,781	9,326	9.8	4,657	1,823	▲ 6.9	4,777	1,863	▲ 4.3	1.59	0.97	41.9	22.6	21.0	20.0
4月	40,340	27,855	▲ 6.1	11,659	7,866	▲ 8.8	57,693	25,006	4.8	19,324	8,497	0.5	3,591	1,455	▲ 8.8	3,598	1,466	▲ 7.9	1.43	0.90	30.8	18.5	18.6	17.3
5月	39,924	27,152	▲ 7.0	10,162	6,887	▲ 5.3	56,698	25,189	7.9	19,557	8,613	7.9	3,405	1,486	▲ 4.5	3,443	1,494	▲ 2.4	1.42	0.93	33.5	21.6	17.6	17.3
6月	38,917	26,359	▲ 6.6	9,252	6,499	▲ 5.4	56,603	25,325	6.8	21,485	9,493	9.5	3,441	1,550	▲ 8.4	3,425	1,481	▲ 10.0	1.45	0.96	37.2	23.8	15.9	15.6

- (注) 1. 正社員有効求人倍率＝正社員月間有効求人数÷常用フルタイム月間有効求職者数。なお、常用フルタイム有効求職者にはフルタイムの派遣労働者や契約社員を希望する者も含まれるため厳密な意味での正社員有効求人倍率より低い値となる。
 2. 就職率＝就職件数÷新規求職申込件数 充足率＝充足数÷新規求人数
 3. 表中の各数値は原数値

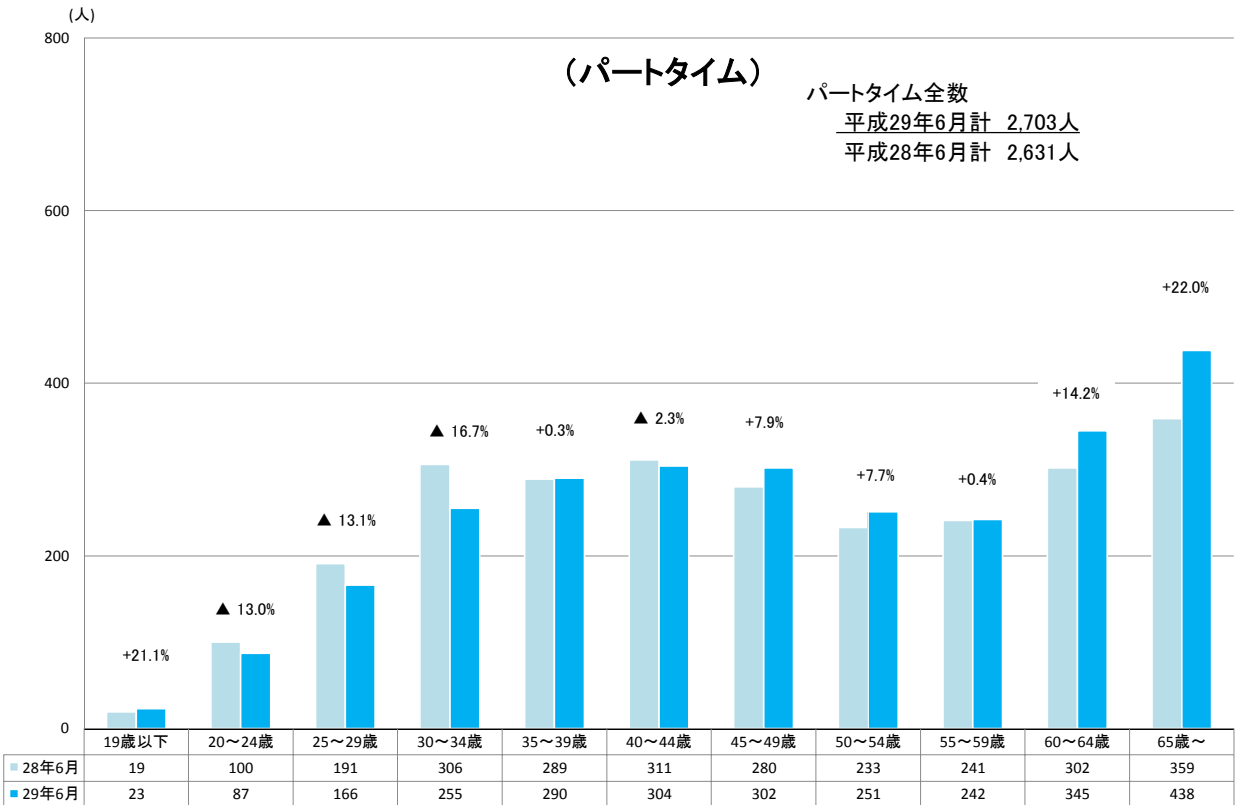
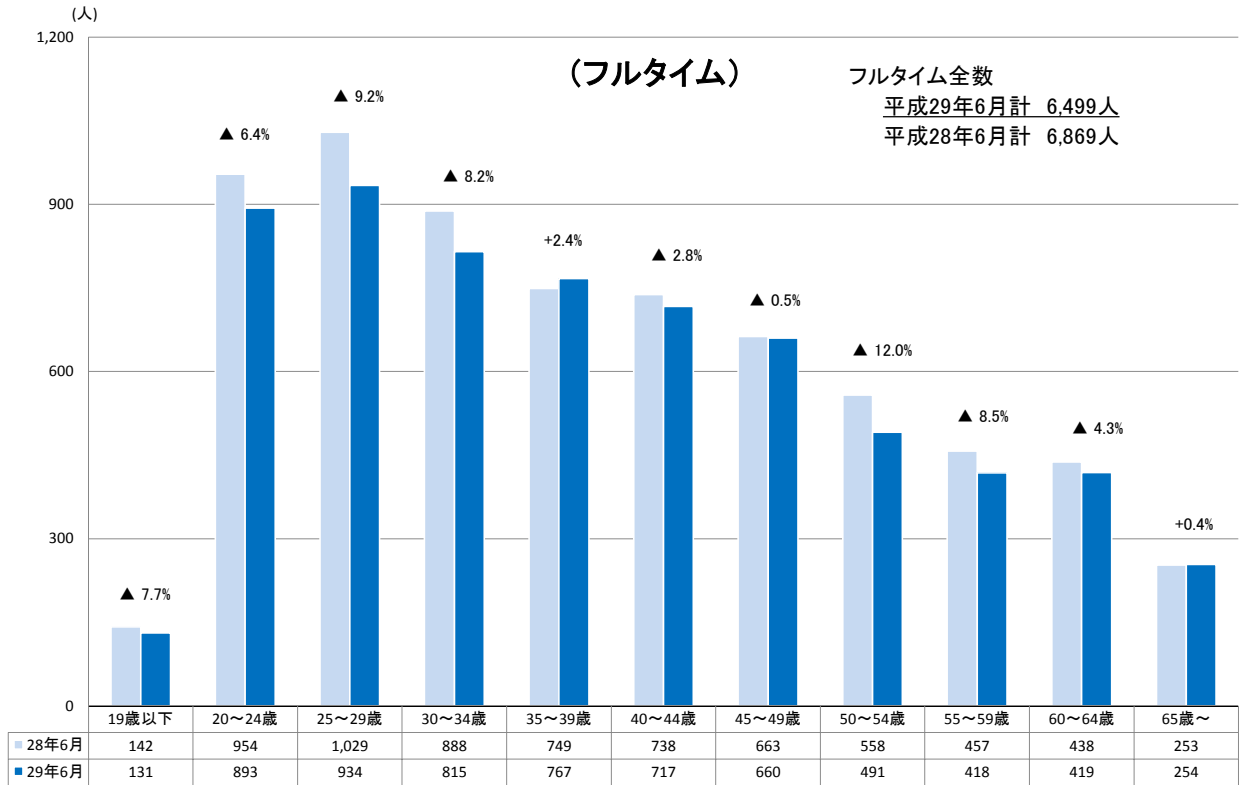
7 正社員、フルタイム・パートタイム(常用) 有効求人倍率の推移



8 産業別新規求人状況(正社員)



9 年齢別新規常用求職者の状況



10 安定所別新規求人数の推移

ハローワーク名	局計	仙台圏							沿岸部				県南部				県北部					
		仙台		(大和)		塩釜			石巻		気仙沼		大河原		(白石)		古川		築館		迫	
		対前年度比 (%)	対前年度比 (%)	対前年度比 (%)	対前年度比 (%)	対前年度比 (%)	対前年度比 (%)	対前年度比 (%)	対前年度比 (%)	対前年度比 (%)	対前年度比 (%)	対前年度比 (%)	対前年度比 (%)	対前年度比 (%)	対前年度比 (%)	対前年度比 (%)	対前年度比 (%)	対前年度比 (%)	対前年度比 (%)	対前年度比 (%)		
22年度計	134,499	8.4	80,054	9.5	4,490	4.2	7,511	0.0	11,209	▲ 5.6	4,964	3.2	4,108	20.1	1,957	25.4	11,408	24.2	4,388	12.8	4,410	▲ 1.3
23年度計	223,548	66.2	129,973	62.4	7,953	77.1	13,174	75.4	23,866	112.9	9,434	90.0	5,946	44.7	3,214	64.2	15,657	37.2	6,545	49.2	7,786	76.6
24年度計	252,097	12.8	151,993	16.9	11,167	40.4	14,262	8.3	24,738	3.7	10,825	14.7	7,194	21.0	2,778	▲ 13.6	16,065	2.6	5,905	▲ 9.8	7,170	▲ 7.9
25年度計	251,939	▲ 0.1	152,207	0.1	10,376	▲ 7.1	11,933	▲ 16.3	24,868	0.5	11,714	8.2	7,916	10.0	3,414	22.9	16,789	4.4	5,810	▲ 1.6	6,932	▲ 3.3
26年度計	238,532	▲ 5.3	142,488	▲ 6.4	10,574	1.9	11,296	▲ 5.3	25,342	1.9	10,680	▲ 8.8	6,762	▲ 14.6	3,679	7.8	15,454	▲ 7.8	5,754	▲ 1.0	6,503	▲ 6.2
27年度計	240,228	0.7	144,936	1.7	10,149	▲ 4.0	11,287	▲ 0.1	24,303	▲ 4.1	10,171	▲ 4.8	6,442	▲ 4.7	3,651	▲ 0.8	16,430	6.3	6,656	15.7	6,203	▲ 4.6
28年度計	245,946	2.4	149,632	3.2	9,879	▲ 2.7	11,350	0.6	24,405	0.4	10,000	▲ 1.7	6,912	7.3	3,405	▲ 6.7	16,311	▲ 0.7	7,258	9.0	6,794	9.5
28年 6月	19,568	▲ 2.3	12,040	0.9	608	▲ 19.3	859	▲ 9.2	1,839	▲ 18.3	821	0.6	535	7.0	323	▲ 4.7	1,402	7.8	646	13.1	495	▲ 19.0
7月	19,828	▲ 9.4	11,820	▲ 11.2	802	▲ 19.3	1,083	▲ 2.8	1,986	2.1	781	▲ 3.0	598	12.0	264	▲ 8.0	1,467	▲ 10.5	556	▲ 1.8	471	▲ 33.5
8月	19,834	7.4	12,105	13.0	946	▲ 7.4	840	18.3	2,026	▲ 0.4	737	▲ 8.9	568	7.8	278	▲ 0.4	1,182	▲ 14.2	480	▲ 10.9	672	46.7
9月	20,456	2.8	12,418	0.5	582	▲ 8.3	923	12.8	1,908	▲ 10.3	894	16.6	597	▲ 3.6	325	▲ 15.1	1,469	24.7	784	43.9	556	15.1
10月	20,830	▲ 7.9	12,568	▲ 8.5	898	▲ 0.1	1,032	▲ 17.7	1,982	▲ 6.1	822	▲ 13.5	692	26.7	268	▲ 18.3	1,499	▲ 4.8	578	▲ 9.4	491	▲ 13.1
11月	20,157	11.3	12,221	14.5	1,127	16.5	791	4.6	2,167	13.0	666	▲ 11.7	542	12.7	284	18.8	1,189	▲ 6.0	568	9.4	602	14.0
12月	19,025	15.2	11,798	17.9	502	1.8	835	8.3	1,813	1.1	849	16.3	555	21.2	275	▲ 6.1	1,118	9.1	739	34.4	541	36.6
29年 1月	23,257	0.3	14,294	0.1	900	5.9	1,216	▲ 10.2	2,104	▲ 4.7	950	▲ 10.5	597	▲ 1.5	231	▲ 22.7	1,789	18.6	614	7.7	562	23.8
2月	21,769	▲ 3.2	12,962	▲ 8.8	1,137	20.7	1,035	20.5	2,199	6.4	900	▲ 3.2	671	3.4	288	22.0	1,371	▲ 11.3	564	6.6	642	21.1
3月	22,781	12.3	13,982	17.6	656	▲ 9.0	916	0.4	2,424	8.7	921	▲ 4.7	593	7.8	329	▲ 17.1	1,458	4.8	693	4.2	809	42.7
4月	19,324	▲ 2.3	11,691	▲ 1.1	781	▲ 8.7	821	▲ 25.9	1,689	▲ 16.4	883	▲ 1.2	556	16.8	216	▲ 24.5	1,592	21.0	559	2.8	536	18.3
5月	19,557	4.8	11,690	0.7	997	15.1	1,034	45.2	1,797	▲ 7.2	782	2.2	666	36.5	266	4.7	1,140	8.5	595	20.9	590	18.0
6月	21,485	9.8	13,501	12.1	679	11.7	925	7.7	2,079	13.1	750	▲ 8.6	597	11.6	309	▲ 4.3	1,278	▲ 8.8	647	0.2	720	45.5

※各数値は原数値、各年度は対前年度比、各月は対前年同月比

11 安定所別新規求職者数の推移

ハローワーク名	局計	仙台圏							沿岸部				県南部				県北部					
		仙台		(大和)		塩釜			石巻		気仙沼		大河原		(白石)		古川		築館		迫	
		対前年度比 (%)	対前年度比 (%)	対前年度比 (%)	対前年度比 (%)	対前年度比 (%)	対前年度比 (%)	対前年度比 (%)	対前年度比 (%)	対前年度比 (%)	対前年度比 (%)	対前年度比 (%)	対前年度比 (%)	対前年度比 (%)	対前年度比 (%)	対前年度比 (%)	対前年度比 (%)	対前年度比 (%)	対前年度比 (%)	対前年度比 (%)		
22年度計	160,705	▲ 5.0	87,768	▲ 1.9	6,533	▲ 3.0	11,673	▲ 4.9	14,000	▲ 4.7	5,185	▲ 12.8	7,459	▲ 19.4	2,052	▲ 19.9	13,839	▲ 4.1	4,997	▲ 13.3	7,199	▲ 10.2
23年度計	172,560	7.4	87,498	▲ 0.3	5,955	▲ 8.8	12,737	9.1	19,911	42.2	10,876	109.8	7,623	2.2	2,417	17.8	13,090	▲ 5.4	4,562	▲ 8.7	7,891	9.6
24年度計	135,808	▲ 21.3	73,454	▲ 16.1	4,878	▲ 18.1	9,309	▲ 28.9	11,672	▲ 41.4	6,132	▲ 43.6	6,823	▲ 10.5	2,135	▲ 11.7	11,380	▲ 13.1	4,026	▲ 11.7	5,999	▲ 24.0
25年度計	133,226	▲ 1.9	71,797	▲ 2.3	4,736	▲ 2.9	9,625	3.4	11,630	▲ 0.4	5,770	▲ 5.9	6,687	▲ 2.0	2,215	3.7	10,844	▲ 4.7	3,925	▲ 2.5	5,997	▲ 0.0
26年度計	128,851	▲ 3.3	69,609	▲ 3.0	4,538	▲ 4.2	9,141	▲ 5.0	10,556	▲ 9.2	4,936	▲ 14.5	7,896	18.1	1,923	▲ 13.2	10,775	▲ 0.6	3,698	▲ 5.8	5,779	▲ 3.6
27年度計	122,254	▲ 5.1	66,247	▲ 4.8	4,528	▲ 0.2	8,923	▲ 2.4	9,825	▲ 6.9	4,595	▲ 6.9	7,800	▲ 1.2	1,894	▲ 1.5	9,942	▲ 7.7	3,442	▲ 6.9	5,058	▲ 12.5
28年度計	114,431	▲ 6.4	61,404	▲ 7.3	4,060	▲ 10.3	8,336	▲ 6.6	9,681	▲ 1.5	4,392	▲ 4.4	7,362	▲ 5.6	1,990	5.1	9,309	▲ 6.4	3,119	▲ 9.4	4,778	▲ 5.5
28年 6月	9,534	▲ 7.4	5,078	▲ 10.2	326	▲ 11.2	738	▲ 3.4	850	5.6	330	▲ 17.7	661	0.3	175	32.6	768	▲ 3.5	242	▲ 16.3	366	▲ 13.5
7月	8,530	▲ 11.2	4,637	▲ 12.2	323	▲ 6.9	592	▲ 18.1	730	▲ 3.4	286	▲ 2.4	520	▲ 17.5	121	▲ 19.9	731	▲ 5.1	238	▲ 8.5	352	▲ 10.2
8月	8,611	▲ 7.3	4,522	▲ 9.6	304	▲ 10.6	660	▲ 3.4	747	▲ 5.9	312	▲ 4.6	542	▲ 9.1	186	24.8	739	▲ 0.3	228	▲ 15.2	371	▲ 3.6
9月	9,469	▲ 1.4	5,087	▲ 4.5	378	5.6	669	▲ 0.3	768	1.1	315	▲ 0.6	592	▲ 4.4	170	16.4	842	15.2	255	▲ 0.4	393	▲ 5.1
10月	9,031	▲ 12.7	4,984	▲ 12.7	312	▲ 18.5	654	▲ 11.3	768	▲ 1.8	281	▲ 9.6	570	▲ 13.8	159	0.0	685	▲ 23.6	253	▲ 5.6	365	▲ 15.7
11月	8,082	▲ 5.5	4,358	▲ 5.7	268	▲ 8.8	628	4.3	661	▲ 11.2	297	0.7	511	▲ 8.1	119	▲ 7.8	646	▲ 7.7	209	▲ 17.1	385	7.8
12月	7,024	▲ 7.9	3,813	▲ 7.8	246	▲ 23.6	463	▲ 3.1	536	▲ 13.4	245	▲ 5.4	461	▲ 16.3	131	11.0	570	▲ 6.9	218	▲ 7.2	341	14.0
29年 1月	9,888	▲ 2.9	5,198	▲ 5.2	339	▲ 16.9	723	▲ 5.5	900	14.9	468	12.0	595	▲ 7.2	166	▲ 6.7	803	▲ 5.8	281	2.6	415	9.2
2月	10,185	▲ 10.2	5,431	▲ 8.1	350	▲ 22.2	722	▲ 14.7	892	▲ 8.6	533	▲ 3.4	641	▲ 13.6	154	▲ 7.8	823	▲ 14.0	257	▲ 16.0	382	▲ 12.6
3月	11,127	2.4	6,137	7.2	365	▲ 7.1	763	▲ 3.2	963	11.3	491	6.3	677	▲ 8.5	188	5.0	795	▲ 15.2	296	▲ 5.1	452	▲ 3.4
4月	11,659	▲ 6.5	6,236	▲ 4.5	387	▲ 14.6	893	▲ 4.5	1,017	0.7	452	1.1	743	▲ 23.6	194	▲ 17.8	927	▲ 9.9	340	▲ 8.4	470	▲ 3.9
5月	10,162	▲ 3.0	5,523	▲ 1.8	363	▲ 8.3	780	▲ 1.1	890	4.0	370	▲ 4.4	663	6.9	166	▲ 10.3	738	▲ 15.9	262	▲ 3.3	407	▲ 12.8
6月	9,252	▲ 3.0	5,025	▲ 1.0	312	▲ 4.3	663	▲ 10.2	786	▲ 7.5	343	3.9	640	▲ 3.2	134	▲ 23.4	735	▲ 4.3	234	▲ 3.3	380	3.8

※各数値は原数値、各年度は対前年度比、各月は対前年同月比

12 安定所別有効求人倍率の推移

ハローワーク名	局 計	仙台圏			沿岸部		県南部		県北部		
		仙 台	(大 和)	塩 釜	石 巻	気仙沼	大河原	(白 石)	古 川	築 館	迫
22年度平均	0.47	0.52	0.42	0.37	0.44	0.50	0.27	0.33	0.44	0.49	0.32
23年度平均	0.70	0.86	0.80	0.54	0.53	0.37	0.42	0.60	0.69	0.87	0.60
24年度平均	1.12	1.26	1.49	0.89	1.16	1.00	0.61	0.65	0.93	1.01	0.83
25年度平均	1.26	1.37	1.54	0.84	1.62	1.66	0.72	0.80	1.07	1.02	0.80
26年度平均	1.28	1.37	1.68	0.84	1.69	1.75	0.66	0.98	1.04	1.08	0.79
27年度平均	1.35	1.46	1.59	0.86	1.82	1.75	0.62	1.05	1.22	1.34	0.86
28年度平均	1.50	1.63	1.72	0.94	1.89	1.94	0.67	1.06	1.30	1.64	1.02
28年 6月	1.34	1.48	1.52	0.83	1.67	1.84	0.54	0.95	1.16	1.43	0.84
7月	1.40	1.54	1.55	0.88	1.73	1.92	0.59	0.98	1.24	1.51	0.90
8月	1.48	1.62	1.68	0.93	1.78	1.96	0.67	1.04	1.34	1.60	1.06
9月	1.52	1.65	1.62	0.98	1.88	2.08	0.70	1.11	1.34	1.72	1.09
10月	1.54	1.67	1.69	0.98	1.89	2.20	0.74	1.04	1.41	1.76	1.05
11月	1.59	1.71	1.91	0.99	2.06	2.18	0.76	1.14	1.40	1.90	1.10
12月	1.67	1.80	2.05	1.03	2.24	2.24	0.76	1.13	1.42	1.96	1.13
29年 1月	1.68	1.84	2.01	1.06	2.10	1.99	0.78	1.14	1.48	1.88	1.10
2月	1.64	1.81	1.91	1.07	1.96	1.80	0.79	1.12	1.38	1.85	1.18
3月	1.59	1.74	1.87	1.03	1.96	1.63	0.74	1.12	1.39	1.67	1.25
4月	1.43	1.55	1.71	0.83	1.78	1.65	0.70	1.08	1.31	1.52	1.13
5月	1.42	1.54	1.65	0.83	1.68	1.73	0.73	1.08	1.26	1.63	1.12
6月	1.45	1.59	1.75	0.86	1.71	1.70	0.76	1.10	1.26	1.67	1.15

※年度平均、各月は原数値

13 東北ブロック求人倍率の推移

局名	全国		東北		宮城		青森	岩手	秋田	山形	福島
	新規	有効	新規	有効	新規	有効	有効	有効	有効	有効	有効
22年度平均	0.93	0.56	0.79	0.46	0.84	0.47	0.39	0.46	0.45	0.54	0.45
23年度平均	1.11	0.68	1.08	0.63	1.30	0.70	0.46	0.62	0.57	0.69	0.66
24年度平均	1.32	0.82	1.41	0.92	1.86	1.12	0.61	0.94	0.69	0.91	1.06
25年度平均	1.53	0.97	1.53	1.05	1.89	1.26	0.72	1.06	0.76	1.04	1.27
26年度平均	1.69	1.11	1.62	1.15	1.85	1.28	0.81	1.10	0.94	1.22	1.45
27年度平均	1.86	1.23	1.72	1.23	1.96	1.35	0.95	1.22	1.07	1.21	1.45
28年度平均	2.08	1.39	1.87	1.34	2.15	1.50	1.13	1.31	1.21	1.35	1.43
28年 6月	2.03	1.36	1.79	1.31	2.00	1.45	1.07	1.29	1.17	1.29	1.43
7月	2.03	1.37	1.81	1.31	2.06	1.46	1.09	1.29	1.20	1.30	1.41
8月	2.07	1.37	1.81	1.32	2.14	1.49	1.10	1.28	1.18	1.31	1.39
9月	2.10	1.38	1.81	1.32	2.03	1.49	1.12	1.29	1.20	1.33	1.38
10月	2.11	1.40	1.90	1.35	2.20	1.52	1.13	1.31	1.20	1.36	1.41
11月	2.15	1.41	1.93	1.36	2.29	1.52	1.16	1.31	1.23	1.36	1.44
12月	2.19	1.43	1.98	1.39	2.36	1.57	1.19	1.34	1.26	1.42	1.41
29年 1月	2.13	1.43	1.99	1.41	2.39	1.57	1.23	1.37	1.29	1.42	1.44
2月	2.12	1.43	1.89	1.38	2.06	1.48	1.20	1.37	1.25	1.41	1.45
3月	2.13	1.45	1.92	1.40	2.17	1.51	1.18	1.37	1.29	1.44	1.48
4月	2.13	1.48	1.93	1.42	2.18	1.54	1.17	1.42	1.33	1.52	1.48
5月	2.31	1.49	2.02	1.44	2.24	1.60	1.22	1.40	1.36	1.53	1.47
6月	2.25	1.51	1.97	1.44	2.24	1.58	1.25	1.42	1.37	1.52	1.45

※年度平均は原数値、各月は季節調整値(平成29年2月季節調整)

