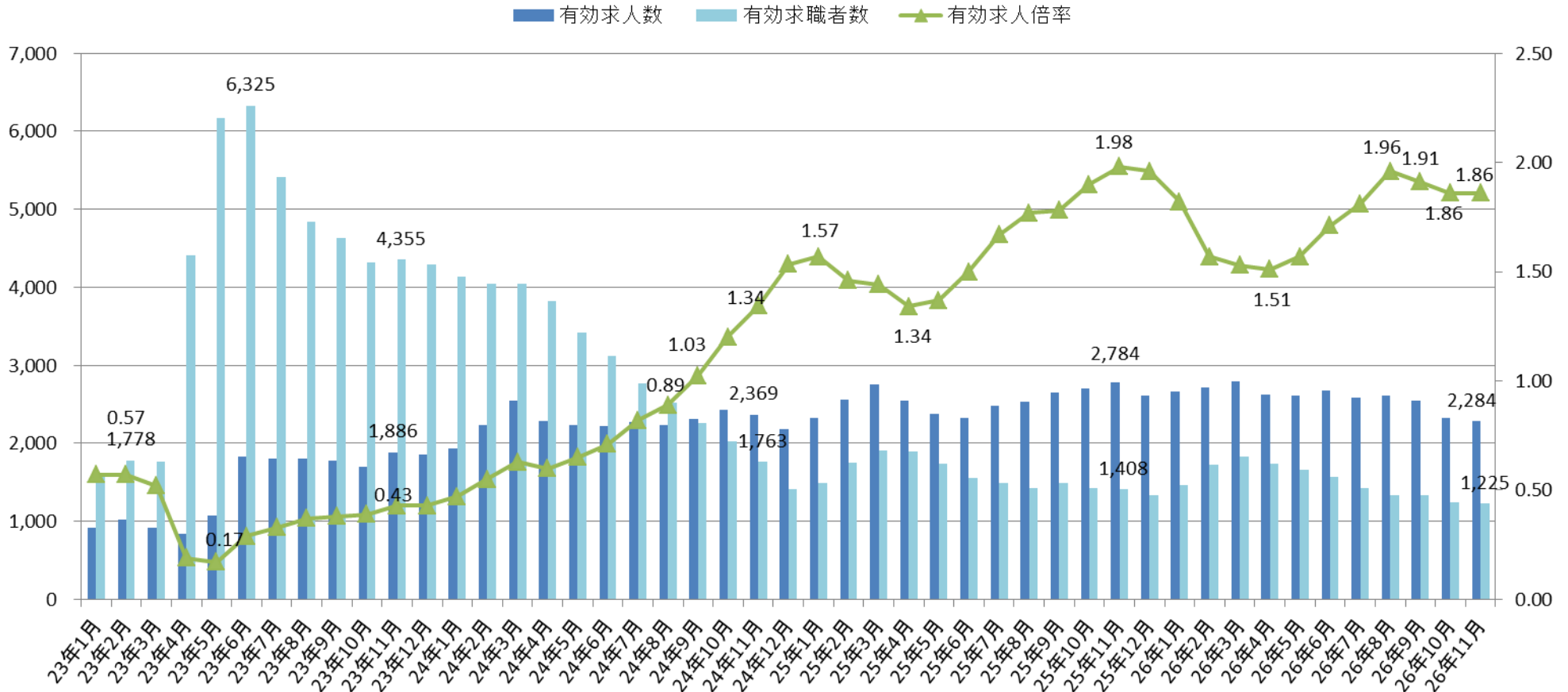


管内の雇用状況

(平成26年11月内容)

ハローワーク気仙沼

求人・求職の状況

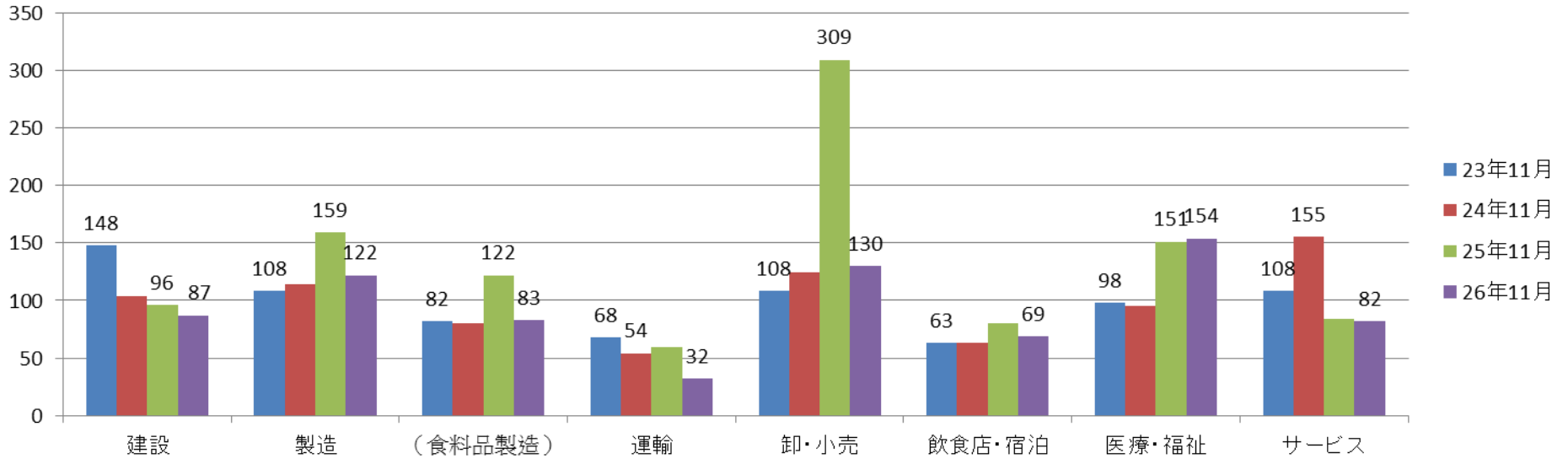


求人・求職の状況

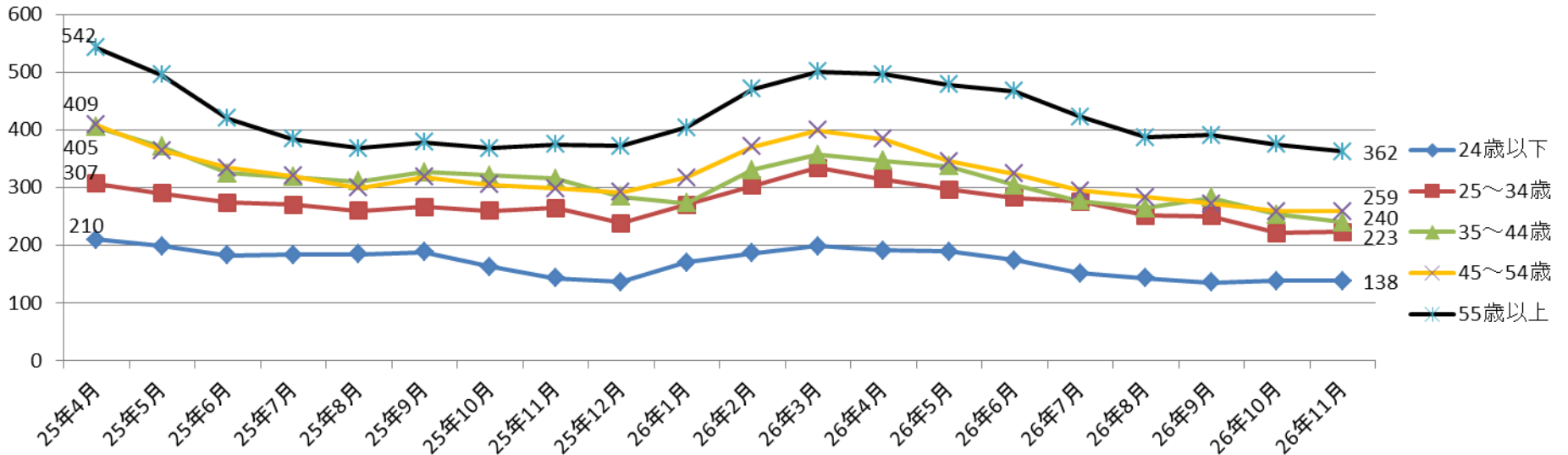
有効求人倍率は1.86倍

- 有効求人倍率は1.86倍で、前月と同水準となった。
- 有効求人数は2,284人で、前年同月を18.0%下回った。
- 有効求職者数1,225人で、前年同月を13.0%下回った。

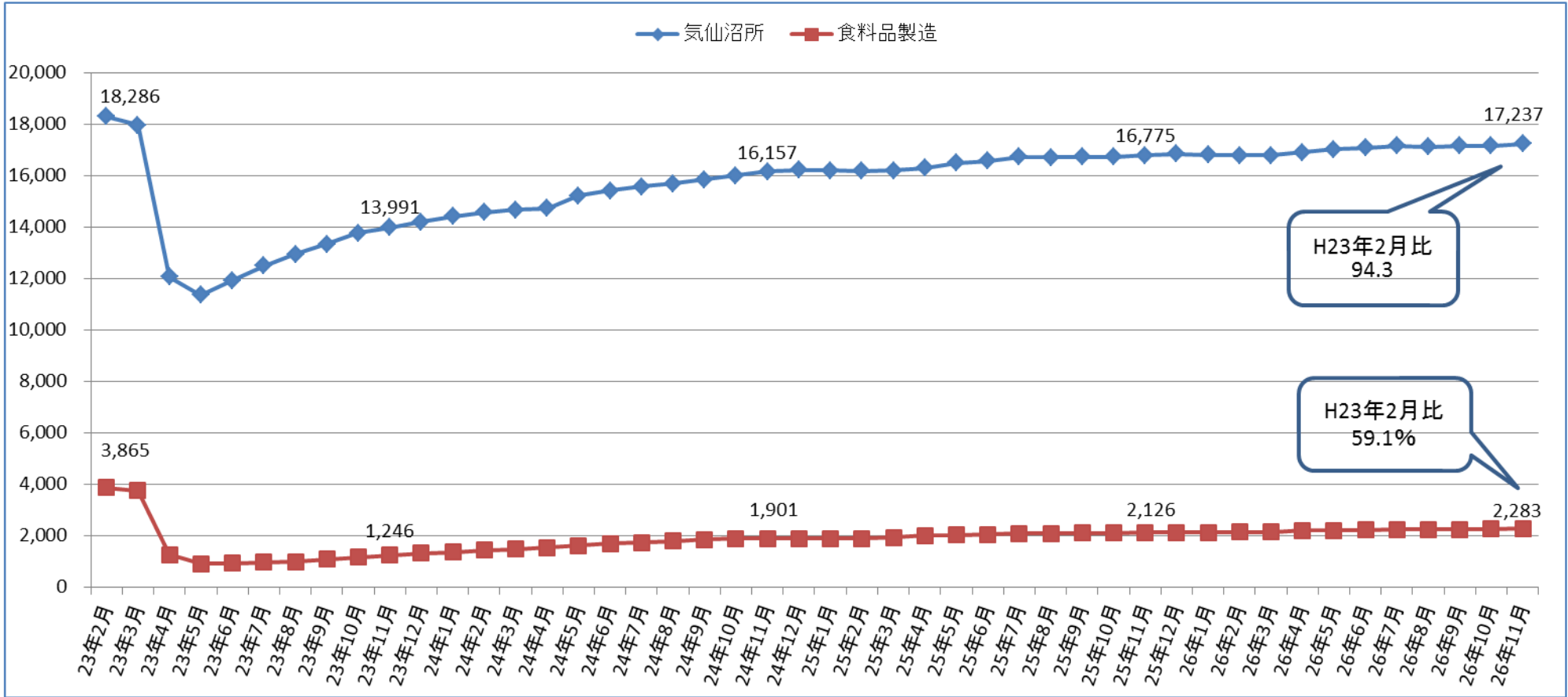
産業別新規求人数の状況



年齢別有効求職者数(常用)の推移



雇用保険被保険者数の推移



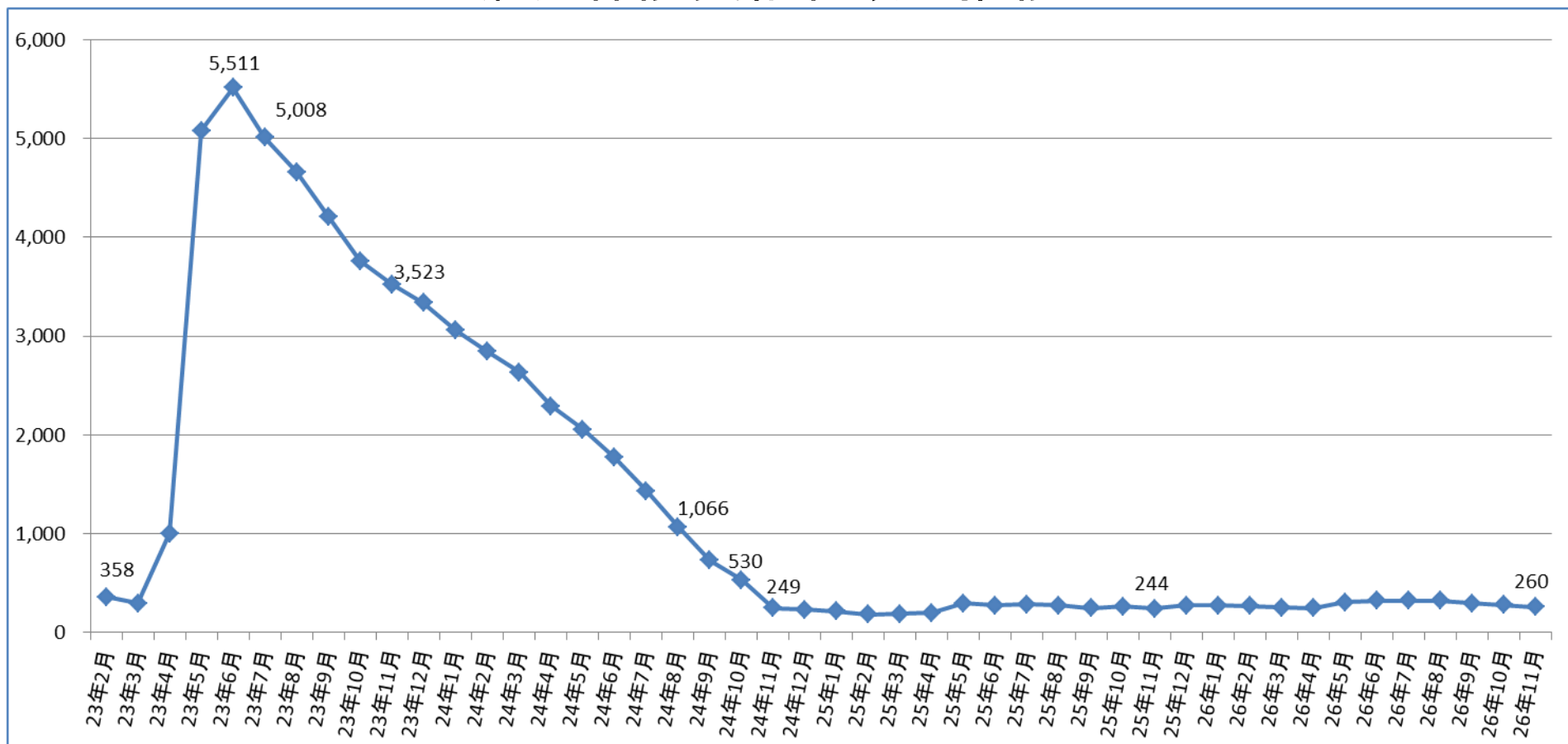
雇用保険被保険者数の状況

雇用保険被保険者数は、震災直前の9割まで回復

→雇用保険の被保険者数は、震災直前（平成23年2月）の94.3%（1,049人減）まで回復している。

食料品製造業は、震災直前の59.1%（1,582人減）にとどまっている。

雇用保険受給者数の推移



雇用保険受給者の状況

雇用保険の受給者は、震災前の水準を下回る

→雇用保険受給者は平成23年6月の5,511人をピークに減少し、平成24年11月以降は震災前の水準を下回っている。

平成26年度の高卒就職内定状況と就職促進対策

1 就職内定状況(平成26年11月末現在)

	求人数	就職希望者数				就職内定者数				未内定者数				内定率 (%)
		管内	県内	県外	管内	県内	県外	管内	県内	県外				
											管内	県内	県外	
25年3卒	309	211	88	65	58	190	77	61	52	21	11	4	6	90.0
26年3卒	404	227	108	65	54	206	99	58	49	21	9	7	5	90.7
27年3卒	488	198	109	42	47	182	95	41	46	16	14	1	1	91.9
増減比	20.8	▲12.8	0.9	▲35.4	▲13.0	▲11.7	▲4.0	▲29.3	▲6.1	▲23.8	55.6	▲85.7	▲80.0	1.2P

2 就職促進対策

- | | |
|--------------------------|----------------|
| (1) 企業と高校教諭との就職懇談会 (5月) | 企業24社、教諭14人参加 |
| (2) 経済団体への雇用枠確保要請 (6月) | 経済3団体に対する要請実施 |
| (3) 合同企業説明懇談会 (7月) | 企業28社、生徒103人参加 |
| (4) 企業見学会 (8月) | 企業6社、生徒12人参加 |
| (5) 学卒ジョブサポーター等による求人開拓 | 企業82社訪問 |
| (6) 面接対策セミナー (講話、ロールプレイ) | |
| (6) 未内定者に対する支援 (就職あっ旋) | |