

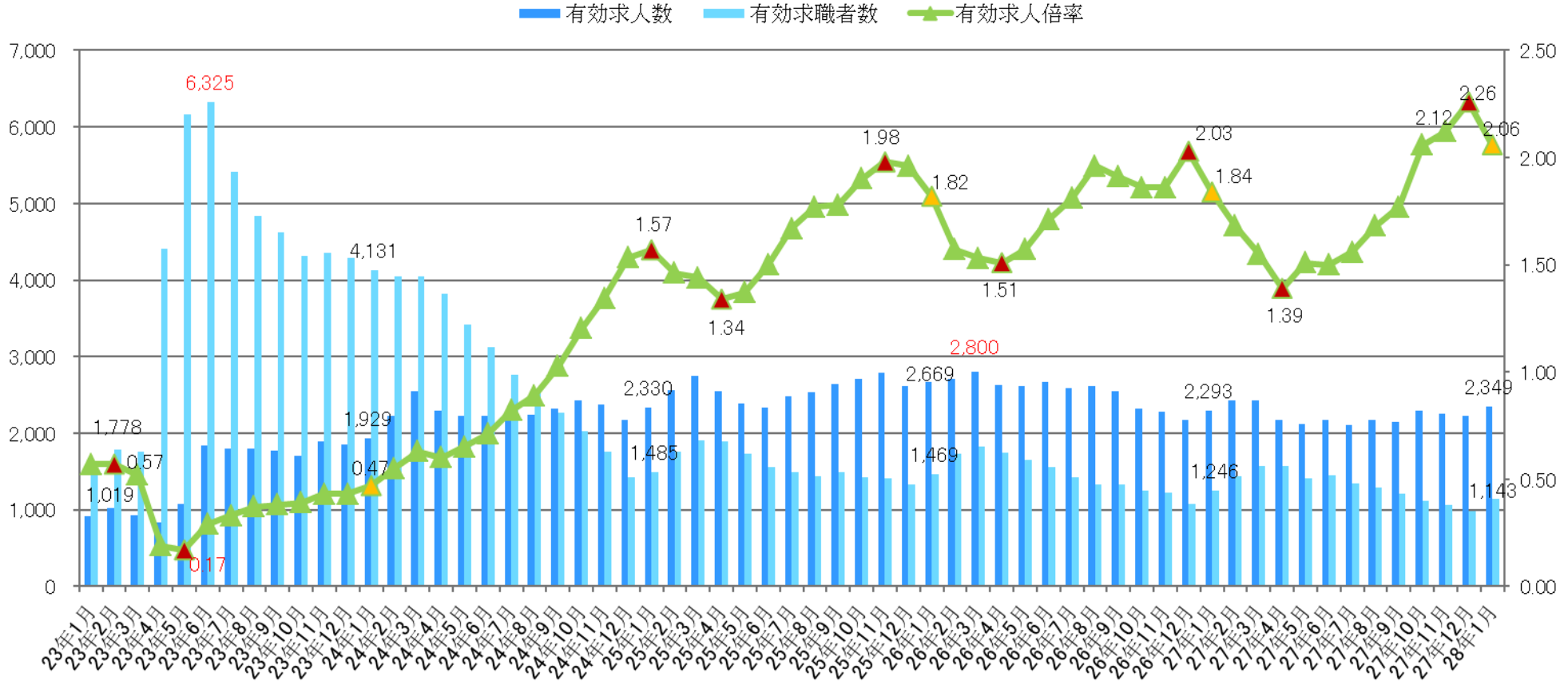
管内の雇用状況

(平成28年1月内容)

ハローワーク気仙沼



求人・求職の状況



求人・求職の状況

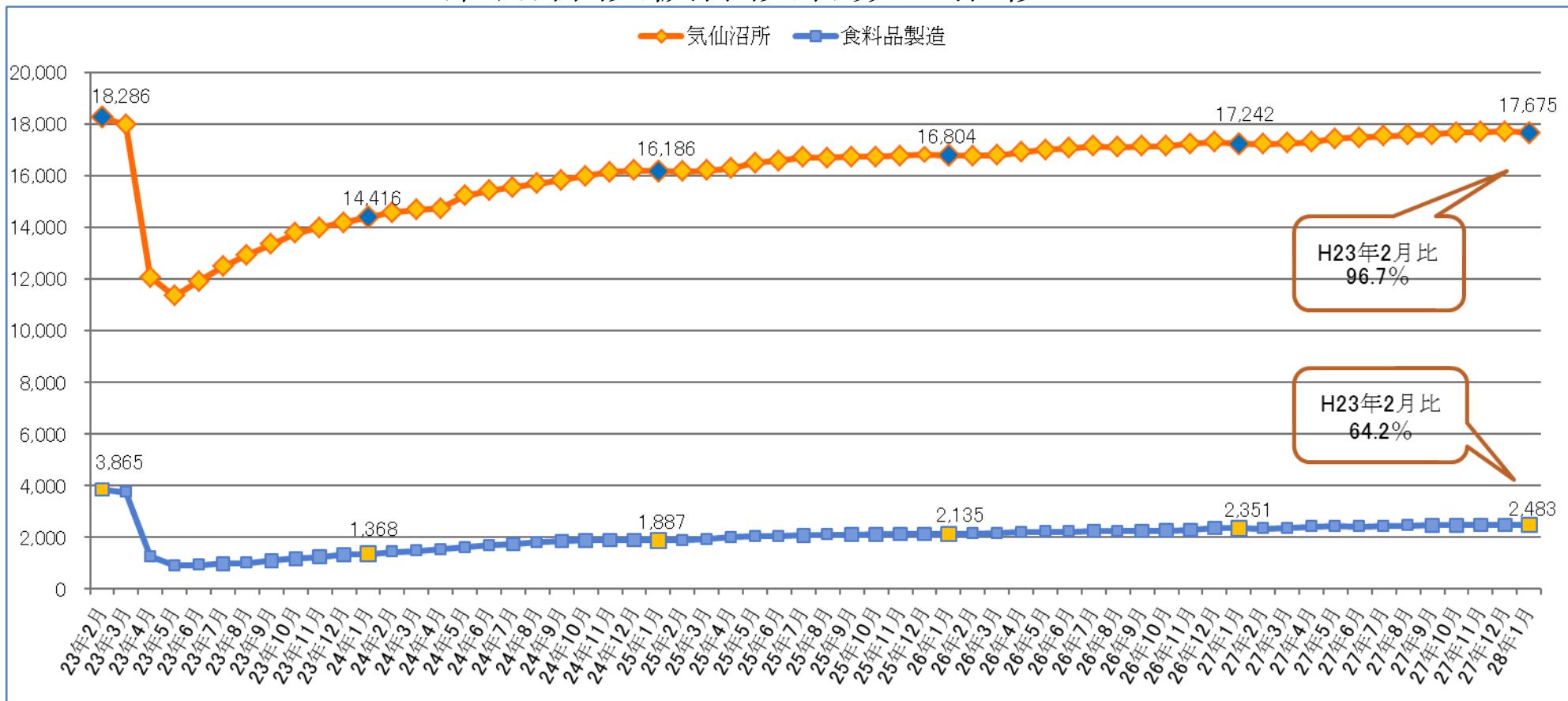
有効求人倍率は前月を、0.20ポイント下回る

→有効求人倍率は2.06倍で、前月を0.20ポイント下回ったものの、前年同月は0.22ポイント上回った。

→有効求人数は2,349人で、前月を5.6%、前年同月も2.4%上回った。

→有効求職者数1,143人で、前月を16.2%上回ったものの、前年同月は8.3%下回った。

雇用保険被保険者数の推移



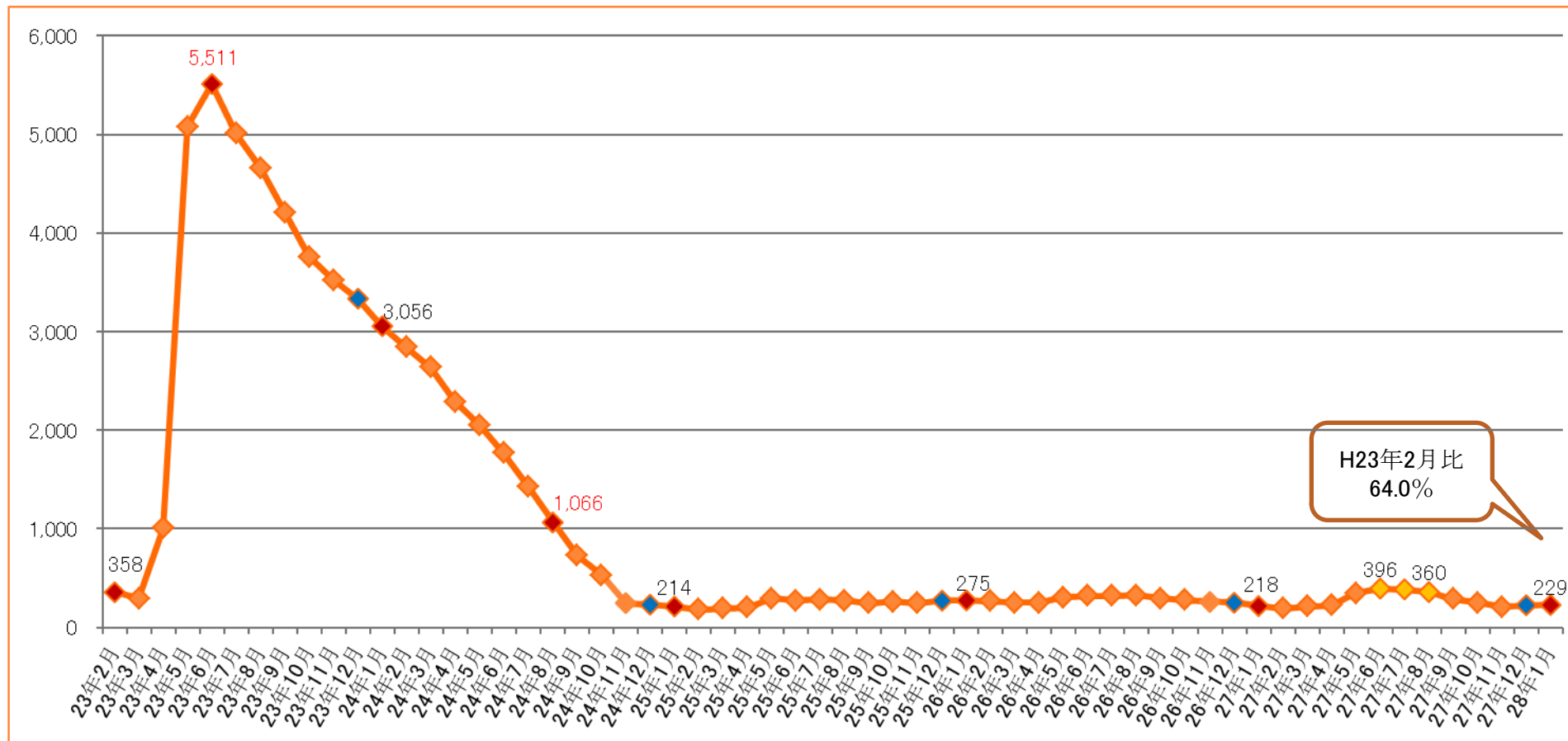
雇用保険被保険者数の状況

雇用保険被保険者数は、震災直前の9割以上回復

→雇用保険の被保険者数は、震災直前（平成23年2月）の96.7%（611人減）まで回復している。

食料品製造業は、震災直前の64.2%（1,382人減）にとどまっている。

雇用保険受給者数の推移



H23年2月比
64.0%

雇用保険受給者の状況

雇用保険の受給者は、震災前の水準を下回っている

→雇用保険受給者は平成23年6月の5,511人をピークに減少し、平成24年11月以降は震災前の水準を下回って推移していた。平成27年3月末に震災緊急雇用対応事業に伴う大量離職者が発生したこと等で6月から一時増加に転じていたが、9月よりまた震災前の水準を下回っている。

平成27年度の高卒就職内定状況と就職促進対策

1 就職内定状況(平成28年1月末現在)

	求人数	就職希望者数				就職内定者数				未内定者数				内定率 (%)
			管内	県内	県外		管内	県内	県外		管内	県内	県外	
25年3卒	316	213	89	65	59	203	86	61	56	10	3	4	3	95.3
26年3卒	415	233	112	68	53	220	108	62	50	13	4	6	3	94.4
27年3卒	492	203	113	43	47	194	105	42	47	9	8	1	0	95.6
28年3卒	463	213	96	69	48	210	94	68	48	3	2	1	0	98.6
増減比	▲5.9	4.9	▲15.0	60.5	2.1	8.2	▲10.5	61.9	2.1	▲66.7	▲75.0	0.0	0.0	3.0P

2 就職促進対策

- (1) 企業と高校教諭との就職懇談会(5月) 企業47社、教諭13人参加
- (2) 経済団体への雇用枠確保要請(6月) 経済3団体に対する要請実施
- (3) 合同企業説明懇談会(7月) 企業47社、生徒125人参加
- (4) 学卒ジョブサポーター等による求人開拓 企業139社訪問
- (5) 面接対策セミナー(講話、ロールプレイ)
- (6) 未内定者に対する支援(就職あっ旋)